

ПРИНЯТО  
Педагогическим советом  
Протокол № 1

от «18» августа 2023 года  
Председатель педагогического совета

Дашевская Л.В. Дашевская Л.В.

СОГЛАСОВАНО  
Общим Родительским комитетом  
Протокол № 1

от «15» августа 2023 года

Председатель Родительского комитета  
Л.Ш.Ставропольцева

УТВЕРЖДЕНО

Заведующий МБДОУ

«Детский сад общеразвивающего вида № 6  
«Улыбка» ЗМР РТ

Дашевская Л.В. Дашевская Л.В.

Введено в действие приказом  
от «18» августа 2023 года №3-ОД



**Образовательная программа дошкольного образования**  
Муниципального бюджетного дошкольного образовательного учреждения  
«Детский сад общеразвивающего вида № 6 «Улыбка»  
Зеленодольского муниципального района  
Республики Татарстан»

Разработана в соответствии с федеральным государственным образовательным стандартом дошкольного образования (утвержден приказом Минобрнауки России от 17 октября 2013 г. № 1155, зарегистрировано в Минюсте России 14 ноября 2013 г., регистрационный № 30384; в редакции приказа Минпросвещения России от 8 ноября 2022 г. № 955, зарегистрировано в Минюсте России 6 февраля 2023 г., регистрационный № 72264) и федеральной образовательной программой дошкольного образования (утверждена приказом Минпросвещения России от 25 ноября 2022 г. № 1028, зарегистрировано в Минюсте России 28 декабря 2022 г., регистрационный № 71847)

**Авторы разработчики:** заведующий Дашевская Л. В., старший воспитатель Фасхиева С. Ф., воспитатель по обучению татарскому языку Рахманова Г. З., воспитатели: Мягкова Н. В., Миннебаева Е. Б., Минеева И. В., учитель логопед Потапова Е. В.

## СОДЕРЖАНИЕ

<b>I. ЦЕЛЕВОЙ РАЗДЕЛ</b>	<b>5</b>
Пояснительная записка	5
1.1. Цели и задачи Программы	7
<i>Обязательная часть</i>	7
<i>Часть, формируемая участниками образовательных отношений</i>	8
1.2. Принципы и подходы к формированию Программы	9
1.3. Значимые для разработки и реализации Программы характеристики	10
1.4. Специфика национальных, социокультурных и иных условий, в которых осуществляется образовательная деятельность	10
1.5. Характеристики особенностей развития детей дошкольного возраста	11
1.5.1. Младенчество (от двух месяцев до одного года)	11
Первая группа детей раннего возраста (первый год жизни)	11
1.5.2. Ранний возраст (от одного года до трёх лет)	12
1.5.2.1. Вторая группа детей раннего возраста (второй год жизни)	12
1.5.2.2. Первая младшая группа (третий год жизни)	15
1.5.3. Дошкольный возраст (от трех до семи лет)	17
1.5.3.1. Вторая младшая группа (четвертый год жизни)	17
1.5.3.2. Средняя группа (пятый год жизни)	18
1.5.3.3. Старшая группа (шестой год жизни)	19
1.5.3.4. Подготовительная к школе группа (седьмой год жизни)	20
1.6. Планируемые результаты реализации Программы	22
<i>Обязательная часть</i>	22
<i>Часть, формируемая участниками образовательных отношений</i>	23
1.7. Педагогическая диагностика достижения планируемых результатов	24
<b>2. СОДЕРЖАТЕЛЬНЫЙ РАЗДЕЛ</b>	<b>25</b>
2.1. Задачи и содержание образования по образовательным областям	25
<i>Обязательная часть</i>	25
<i>Часть, формируемая участниками образовательных отношений</i>	26
Социально-коммуникативное развитие	26
Познавательное развитие	27
Речевое развитие	28
Художественно-эстетическое развитие	30
Физическое развитие	31
2.2. Вариативные формы, способы, методы и средства реализации Программы	31
<i>Обязательная часть</i>	31
<i>Часть, формируемая участниками образовательных отношений</i>	33
Соотношение видов детской деятельности и форм образовательной деятельности	34
Модель организации образовательного процесса на день	39
Формы работы	41

2.3. Особенности образовательной деятельности разных видов и культурных практик	43
<i>Обязательная часть</i>	43
<i>Часть, формируемая участниками образовательных отношений</i>	48
Планирование по реализации регионального компонента	48
Образовательная область «Социально-коммуникативное развитие», «Познавательное развитие»	48
Образовательная область «Речевое развитие»	48
Образовательная область «Художественно-эстетическое развитие»	48
Образовательная область «Физическое развитие»	48
Организация образовательной деятельности по обучению детей татарскому языку	49
Безопасное поведение на дорогах	49
2.4. Способы и направления поддержки детской инициативы.	50
Эффективные формы поддержки детской инициативы	51
2.5. Особенности взаимодействия педагогического коллектива с семьями воспитанников.	53
<i>Обязательная часть</i>	53
<i>Часть, формируемая участниками образовательных отношений</i>	56
2.6. Направления и задачи коррекционно-развивающей работы	57
Направления:	57
Цели коррекционной работы	57
Содержание коррекционно-развивающей работы в Учреждении включает следующие блоки	59
2.7. Рабочая программа воспитания	62
2.7.1. Целевой раздел	62
Пояснительная записка	62
2.7.1.1.Цели и задачи воспитания	63
2.7.1.2.Принципы построения	64
2.7.1.3.Направления воспитания	65
2.7.1.4.Целевые ориентиры воспитания	67
<i>Часть, формируемая участниками образовательных отношений</i>	69
2.7.2. Содержательный раздел Программы воспитания	69
2.7.2.1.Уклад Учреждения	69
Ключевые элементы уклада Учреждения	71
Важные для Учреждения традиции воспитания	71
Региональные и муниципальные особенности социокультурного окружения	74
2.7.2.2.Воспитывающая среда	75
2.7.2.3.Общности Учреждения	76
2.7.2.4.Задачи воспитания	79
2.7.2.5.Формы совместной деятельности в Учреждении	92
Взаимодействие с родителями	92
События	95
Совместная деятельность в образовательных ситуациях	101
2.7.2.6.Организация предметно-пространственной среды	102
2.7.2.7.Социальное партнерство	103

2.7.3. Организационный раздел Программы воспитания	104
2.7.3.1.Кадровое обеспечение	104
2.7.3.2.Нормативно-методическое обеспечение	105
2.7.3.3.Требования к условиям работы с особыми категориями детей	105
<b>3.ОРГАНИЗАЦИОННЫЙ РАЗДЕЛ</b>	109
3.1. Особенности организации развивающей предметно-пространственной среды	109
<i>Часть, формируемая участниками образовательных отношений</i>	111
3.2. Материально - техническое обеспечение Программы, обеспеченность методическими материалами и средствами обучения и воспитания	117
<i>Часть, формируемая участниками образовательных отношений</i>	118
Примерный перечень литературных, музыкальных, художественных, анимационных и кинематографических произведений для реализации Программы образования	124
Примерный перечень художественной литературы	124
Примерный перечень музыкальных произведений	131
Примерный перечень произведений изобразительного искусства от 2 до 3 лет	137
<i>Часть, формируемая участниками образовательных отношений</i>	138
Примерный перечень анимационных и кинематографических произведений	138
Анимационные произведения	139
Кинематографические произведения	141
3.3. Кадровые условия реализации Программы	141
<i>Часть, формируемая участниками образовательных отношений</i>	142
Сведения о руководящих работниках	142
Сведения о педагогических кадрах	142
Сведения о медицинских работниках	143
3.4. Примерный режим и распорядок дня в дошкольных группах	143
Требования и показатели организации образовательного процесса	144
Режим сна, бодрствования и кормления детей от 0 до 1 года	144
Режим дня в группе детей от 2-х до 3-х лет	147
Режим дня в дошкольных группах	147
Организация двигательной деятельности младший дошкольный возраст	147
Организация двигательной деятельности детей старший дошкольный возраст	149
Система закаливающих мероприятий	150
3.5. Календарный план воспитательной работы	152
<b>4.ДОПОЛНИТЕЛЬНЫЙ РАЗДЕЛ</b>	161
Краткая презентация Программы	161

## I. ЦЕЛЕВОЙ РАЗДЕЛ

### Пояснительная записка

Образовательная программа дошкольного образования Муниципального бюджетного дошкольного образовательного учреждения «Детский сад общеразвивающего вида № 6 «Улыбка» Зеленодольского муниципального района Республики Татарстан» (далее – Программа) разработана в соответствии с федеральным государственным образовательным стандартом дошкольного образования (утвержден приказом Минобрнауки России от 17 октября 2013 г. № 1155, зарегистрировано в Минюсте России 14 ноября 2013 г., регистрационный № 30384; в редакции приказа Минпросвещения России от 8 ноября 2022 г. № 955, зарегистрировано в Минюсте России 6 февраля 2023 г., регистрационный № 72264) (далее – ФГОС ДО) и федеральной образовательной программой дошкольного образования (утверждена приказом Минпросвещения России от 25 ноября 2022 г. № 1028, зарегистрировано в Минюсте России 28 декабря 2022 г., регистрационный № 71847) (далее – ФОП ДО).

Нормативно-правовой основой для разработки Программы являются следующие нормативно-правовые документы:

- Указ Президента Российской Федерации от 21 июля 2020 г. № 474 «О национальных целях развития Российской Федерации на период до 2030 года»;
- Указ Президента Российской Федерации от 9 ноября 2022 г. № 809 «Об утверждении основ государственной политики по сохранению и укреплению традиционных российских духовно-нравственных ценностей»
- Федеральный закон от 29 декабря 2012 г. № 273-ФЗ «Об образовании в Российской Федерации»;
- Федеральный закон от 31 июля 2020 г. № 304-ФЗ «О внесении изменений в Федеральный закон «Об образовании в Российской Федерации» по вопросам воспитания обучающихся»
- Федеральный закон от 24 сентября 2022 г. № 371-ФЗ «О внесении изменений в Федеральный закон «Об образовании в Российской Федерации» и статью 1 Федерального закона «Об обязательных требованиях в Российской Федерации»
- федеральный государственный образовательный стандарт дошкольного образования (утвержден приказом Минобрнауки России от 17 октября 2013 г. № 1155, зарегистрировано в Минюсте России 14 ноября 2013 г., регистрационный № 30384; в редакции приказа Минпросвещения России от 8 ноября 2022 г. № 955, зарегистрировано в Минюсте России 6 февраля 2023 г., регистрационный № 72264);
- федеральная образовательная программа дошкольного образования (утверждена приказом Минпросвещения России от 25 ноября 2022 г. № 1028, зарегистрировано в Минюсте России 28 декабря 2022 г., регистрационный № 71847);
- Порядок организации и осуществления образовательной деятельности по основным общеобразовательным программам – образовательным программам дошкольного образования (утверждена приказом Минпросвещения России от 31 июля 2020 года № 373, зарегистрировано в Минюсте России 31 августа 2020 г., регистрационный № 59599);
- Приказ Министерства Просвещения Российской Федерации №236 от 15 мая 2020г. «Об утверждении Порядка приема на обучение по образовательным программам дошкольного образования».
- распоряжение Министерство Просвещения Российской Федерации № Р-93 от 9 сентября 2019г. «Об утверждении примерного Положения о психолого-педагогическом консилиуме образовательной организации».
- Санитарные правила СП 2.4.3648-20 «Санитарно-эпидемиологические требования к организациям воспитания и обучения, отдыха и оздоровления детей и молодежи (утверждены постановлением Главного государственного санитарного врача Российской Федерации от 28 сентября 2020 г. № 28, зарегистрировано в Минюсте России 18 декабря 2020 г., регистрационный № 61573);
- Постановление Главного государственного санитарного врача Российской Федерации

от 28.01.2021 №2 «Об утверждении санитарных правил и норм СанПиН 1.2.3685-21 «Гигиенические нормативы и требования к обеспечению безопасности и (или) безвредности для человека факторов среды обитания»;

- Закон Республики Татарстан «Об образовании» от 22.06.2013г. №68-ЗРТ;
- Закон Республики Татарстан «О государственных языках Республики Татарстан и других языках в Республике Татарстан» от 08.07.1992г. 22.06.2013г. №1560-ХП;
- Государственная программа «Сохранение, изучение и развития государственных языков Республики Татарстан и других языков в Республике Татарстан на 2023-2030 годы» (утв. Постановлением Кабинета Министров № 921 от 10.09.2020);
- Устав Муниципального бюджетного дошкольного образовательного учреждения «Детский сад общеразвивающего вида № 6 «Улыбка» Зеленодольского муниципального района Республики Татарстан» (далее- Учреждение); – Программа развития Учреждение.

Программа отвечает образовательному запросу социума, обеспечивает развитие личности детей дошкольного возраста в различных видах общения и деятельности с учетом их возрастных, индивидуальных, психологических и физиологических особенностей, в том числе достижение детьми дошкольного возраста уровня развития, необходимого и достаточного для успешного освоения ими образовательных программ начального общего образования, на основе индивидуального подхода к детям дошкольного возраста и специфичных для детей дошкольного возраста видов деятельности.

Программа состоит из обязательной части и части, формируемой участниками образовательных отношений. Обе части являются взаимодополняющими и необходимыми с точки зрения реализации требований ФГОС ДО.

Обязательная часть Программы соответствует ФОП ДО и оформлена в виде ссылок на нее.

Обязательная часть Программы обеспечивает:

- воспитание и развитие ребенка дошкольного возраста как гражданина Российской Федерации, формирование основ его гражданской и культурной идентичности на доступном его возрасту содержании доступными средствами;
- создание единого ядра содержания дошкольного образования (далее – ДО), ориентированного на приобщение детей к духовно-нравственным и социокультурным ценностям русского народа, воспитание подрастающего поколения как знающего и уважающего историю и культуру своей семьи, большой и малой Родины;
- создание единого федерального образовательного пространства воспитания и обучения детей от рождения до поступления в начальную школу, обеспечивающего ребенку и его родителям (законным представителям), равные, качественные условия ДО, вне зависимости от места и региона проживания.

В части, формируемой участниками образовательных отношений, представлены выбранные участниками образовательных отношений программы, направленные на развитие детей в образовательных областях, видах деятельности и культурных практиках (парциальные образовательные программы), отобранные с учетом приоритетных направлений, климатических особенностей, а также для обеспечения коррекции нарушений развития и ориентированные на потребность детей и их родителей:

Объем обязательной части Программы составляет не менее 60% от ее общего объема; части, формируемой участниками образовательных отношений, не более 40%.

Программа представляет собой учебно-методическую документацию, в составе которой:

- рабочая программа воспитания,
- режим дня для всех возрастных групп Учреждения,
- календарный план воспитательной работы.

В соответствии с требованиями ФГОС ДО в Программе содержится целевой, содержательный и организационный разделы.

В целевом разделе Программы представлены цели, задачи, принципы и подходы к ее формированию; планируемые результаты освоения Программы в младенческом, раннем, дошкольном возрастах, а также на этапе завершения освоения Программы; характеристики

особенностей развития детей младенческого, раннего и дошкольного возрастов, подходы к педагогической диагностике планируемых результатов.

Содержательный раздел Программы включает описание:

- задач и содержания образовательной деятельности по каждой из образовательных областей для всех возрастных групп воспитанников (социально-коммуникативное, познавательное, речевое, художественно-эстетическое, физическое развитие) в соответствии с федеральной программой и с учетом используемых методических пособий, обеспечивающих реализацию данного содержания.
- вариативных форм, способов, методов и средств реализации Федеральной программы с учетом возрастных и индивидуальных особенностей воспитанников, специфики их образовательных потребностей и интересов;
- особенностей образовательной деятельности разных видов и культурных практик;
- способов поддержки детской инициативы;
- особенностей взаимодействия педагогического коллектива с семьями воспитанников;
- образовательной деятельности по профессиональной коррекции нарушений развития детей.

Содержательный раздел включает рабочую программу воспитания, которая раскрывает задачи и направления воспитательной работы, предусматривает приобщение детей к российским традиционным духовным ценностям, включая культурные ценности своей этнической группы, правилам и нормам поведения в российском обществе.

Организационный раздел Программы включает описание:

- психолого-педагогических и кадровых условий реализации Программы;
- организации развивающей предметно-пространственной среды (далее – РППС);
- материально-техническое обеспечение Программы;
- обеспеченность методическими материалами и средствами обучения и воспитания.

В разделе представлены режим дня во всех возрастных группах, календарный план воспитательной работы.

## 1.1. Цели и задачи Программы

### **Обязательная часть**

Учитывая содержание пункта 1 статьи 64 Федерального закона «Об образовании в Российской Федерации» и пункта 1 раздела 1 ФОП ДО, целями Программы являются разностороннее развитие детей дошкольного возраста с учетом их возрастных и индивидуальных особенностей, в том числе достижение детьми дошкольного возраста уровня развития, необходимого и достаточного для успешного освоения ими образовательных программ начального общего образования, на основе индивидуального подхода к детям дошкольного возраста и специфичных для детей дошкольного возраста видов деятельности на основе духовно-нравственных ценностей российского народа, исторических и национально культурных традиций.

К традиционным российским духовно-нравственным ценностям относятся, прежде всего, жизнь, достоинство, права и свободы человека, патриотизм, гражданственность, служение Отечеству и ответственность за его судьбу, высокие нравственные идеалы, крепкая семья, созидательный труд, приоритет духовного над материальным, гуманизм, милосердие, справедливость, коллективизм, взаимопомощь и взаимоуважение, историческая память и преемственность поколений, единство народов России<sup>1</sup>.

Программа, в соответствии с Федеральным законом «Об образовании в Российской Федерации», направлена на формирование общей культуры, развитие физических, интеллектуальных, нравственных, эстетических и личностных качеств, формирование

---

<sup>1</sup> .Пункт 5 Основ государственной политики по сохранению и укреплению традиционных российских духовно-нравственных ценностей, утверждённых Указом Президента Российской Федерации от 9 ноября 2022 г. № 809 (Собрание законодательства Российской Федерации, 2022, № 46, ст. 7977).



предпосылок учебной деятельности, сохранение и укрепление здоровья детей дошкольного возраста.

Цели Программы достигаются через решение следующих задач (п. 1.6. ФГОС ДО, п. 1.1.1 ФООП ДО):

- 1) обеспечение единых для Российской Федерации содержания ДО и планируемых результатов освоения образовательной программы ДО;
- 2) охрана и укрепление физического и психического здоровья детей, в том числе их эмоционального благополучия;
- 3) приобщение детей (в соответствии с возрастными особенностями) к базовым ценностям русского народа – жизнь, достоинство, права и свободы человека, патриотизм, гражданственность, высокие нравственные идеалы, крепкая семья, созидательный труд, приоритет духовного над материальным, гуманизм, милосердие, справедливость, коллективизм, взаимопомощь и взаимоуважение, историческая память и преемственность поколений, единство народов России; создание условий для формирования ценностного отношения к окружающему миру, становления опыта действий и поступков на основе осмысления ценностей;
- 4) обеспечение равных возможностей для полноценного развития каждого ребёнка в период дошкольного детства независимо от места жительства, пола, нации, языка, социального статуса, психофизиологических и других особенностей (в том числе ограниченных возможностей здоровья), с учетом разнообразия образовательных потребностей и индивидуальных возможностей;
- 5) создание благоприятных условий развития детей в соответствии с их возрастными и индивидуальными особенностями и склонностями, развития способностей и творческого потенциала каждого ребёнка как субъекта отношений с самим собой, другими детьми, взрослыми и миром;
- 6) объединение обучения и воспитания в целостный образовательный процесс на основе духовно-нравственных и социокультурных ценностей и принятых в обществе правил и норм поведения в интересах человека, семьи, общества;
- 7) формирование общей культуры личности детей, в том числе ценностей здорового образа жизни, обеспечение развития физических, личностных, нравственных качеств и основ патриотизма, интеллектуальных и художественно-творческих способностей ребёнка, его инициативности, самостоятельности и ответственности, формирование предпосылок учебной деятельности;
- 8) формирование социокультурной среды, соответствующей возрастным, индивидуальным, психологическим и физиологическим особенностям детей;
- 9) обеспечение психолого-педагогической поддержки семьи и повышение компетентности родителей (законных представителей) в вопросах развития и образования, охраны и укрепления здоровья детей;
- 10) обеспечение преемственности целей, задач и содержания дошкольного общего и начального общего образования;
- 11) достижение детьми на этапе завершения ДО уровня развития, необходимого и достаточного для успешного освоения ими образовательных программ начального общего образования.

#### ***Часть, формируемая участниками образовательных отношений***

Цели Программы в части, формируемой участниками образовательных отношений:

- Обогащение детского развития, учитывая этнокультурную ситуацию развития детей Республики Татарстан;
- Построение системы коррекционно-развивающей работы в группе компенсирующей направленности для детей с тяжелыми нарушениями речи возрасте с 5 до 7 лет;
- Формирование правильной устной родной (татарской) речи детей дошкольного возраста;



- Формирование первоначальных умений и навыков практического владения татарским языком в устной форме у русскоязычных воспитанников.

Цели Программы в части, формируемой участниками образовательных отношений, достигаются через решение следующих задач:

- 1) формировать умения воспринимать и понимать татарскую речь на слух и говорить по-татарски в пределах доступной тематики, усвоенных слов;
- 2) обучение детей правильно и красиво говорить на родном (татарском) языке;
- 3) приобщить к татарской национальной культуре, духовности татарского народа и обогатить детское развитие культурой народов совместного проживания;
- 4) обеспечить коррекцию нарушения речи дошкольников и оказать им квалифицированную помощь в освоении Программы.
- 5) развивать и поддерживать индивидуальные способности детей дошкольного возраста.

Образовательные программы, реализующие часть, формируемую участниками образовательных отношений:

1. Региональная образовательная программа дошкольного образования «Соенеч-Радость познания», авт. Шаехова Р. К., 2016г.
2. Региональная образовательная программа дошкольного образования «Куаныч-Радость познания», авт. Шаехова Р. К., 2022г.
3. УМК «Говорим по-татарски» - программа по обучению русскоязычных детей татарскому языку авт. Зарипова З.М., 2012г.
4. «Туган телдә сөйләшәбез», авт. Хәзрәтова Ф.В., Шәрәфетдинова З.Г., Хәбибулина И.Ж. для всех возрастных групп. (2-3г., 3-4г., 4-5г., 5-7 лет.)
5. Методические пособия для дошкольных образовательных учреждений по организации обучения на родном (татарском) языке по каждой возрастной группе.
6. Парциальные и разработанные самостоятельно программы.

## 1.2. Принципы и подходы к формированию Программы

Федеральная программа построена на следующих **принципах**, установленных ФГОС ДО:

- 1) полноценное проживание ребенком всех этапов детства (младенческого, раннего и дошкольного возраста), обогащение (амплификация) детского развития;
- 2) построение образовательной деятельности на основе индивидуальных особенностей каждого ребенка, при котором сам ребенок становится активным в выборе содержания своего образования, становится субъектом образования;
- 3) содействие и сотрудничество детей и родителей (законных представителей), совершеннолетних членов семьи, принимающих участие в воспитании детей младенческого, раннего и дошкольного возрастов, а также педагогических работников<sup>2</sup> (далее вместе – взрослые);
- 4) признание ребёнка полноценным участником (субъектом) образовательных отношений;
- 5) поддержка инициативы детей в различных видах деятельности;
- 6) сотрудничество Учреждения с семьей;
- 7) приобщение детей к социокультурным нормам, традициям семьи, общества и государства;
- 8) формирование познавательных интересов и познавательных действий ребенка в различных видах деятельности;
- 9) возрастная адекватность дошкольного образования (соответствие условий, требований, методов возрасту и особенностям развития);
- 10) учет этнокультурной ситуации развития детей.

Основные **подходы** к формированию Программы.

Программа:

<sup>2</sup> . Пункт 21 статьи 2 Федерального закона от 29 декабря 2012 г. № 273-ФЗ «Об образовании в Российской Федерации» (Собрание законодательства Российской Федерации, 2012, № 53, ст. 7598).

- сформирована на основе требований ФГОС ДО и ФОП ДО, предъявляемых к структуре образовательной программы дошкольного образования;
- определяет содержание и организацию образовательной деятельности на уровне дошкольного образования;
- обеспечивает развитие личности детей дошкольного возраста в различных видах общения и деятельности с учетом их возрастных, индивидуальных, психологических и физиологических особенностей;
- сформирована как программа психолого-педагогической поддержки позитивной социализации и индивидуализации, развития личности детей дошкольного возраста и определяет комплекс основных характеристик дошкольного образования (базовые объем, содержание и планируемые результаты освоения Программы).

**1.3. Значимые для разработки и реализации Программы характеристики *Основные участники реализации Программы:*** педагоги, воспитанники, родители (законные представители).

***Социальными заказчиками реализации Программы*** как комплекса образовательных услуг выступают, в первую очередь, родители (законные представители) воспитанников, как гаранты реализации прав ребенка на уход, присмотр и оздоровление, воспитание и обучение.

Особенности разработки Программы:

- условия, созданные в Учреждении для реализации целей и задач Программы;
- социальный заказ родителей (законных представителей);
- детский контингент;
- кадровый состав педагогических работников;
- культурно-образовательные особенности Учреждения;
- климатические особенности;
- взаимодействие с социумом.

**1.4. Специфика национальных, социокультурных и иных условий, в которых осуществляется образовательная деятельность:**

**Национально-культурные особенности:**

Национально-культурные особенности предусматривают возможность введения содержания, связанного с традициями Республики Татарстан. Это отвечает потребностям и интересам народов республики и позволяет организовывать образовательную деятельность, направленную на изучение природных, социокультурных и экономических особенностей региона. С учетом национально-культурных традиций осуществляется отбор произведений писателей, поэтов, композиторов, художников Республики Татарстан, образцов местного фольклора, народных художественных промыслов при ознакомлении детей с искусством, народными традициями региона.

**Климатические особенности:**

С учетом особенностей климата и природных условий определяется проведение режимных моментов и оздоровительных мероприятий с детьми.

График образовательного процесса составляется на холодный и теплый периоды: - холодный период (сентябрь-май) - образовательный: определенный режим дня и планирование занятий с детьми;

- теплый период (июнь-август) - оздоровительный: другой режим дня, оздоровительная и культурно-досуговая деятельность.

**Социально-демографические особенности:**

При организации образовательного процесса учитываются реальные потребности детей различной этнической принадлежности, которые воспитываются в семьях с разными

национальными и культурными традициями. С учетом особенностей определяются формы, средства образовательной деятельности.

Природное, культурно-историческое, социально-экономическое своеобразие местности предопределяет отбор содержания регионального компонента образования, усвоение которого позволяет выпускникам Учреждения адаптироваться к условиям жизни в ближайшем социуме, проникнуться любовью к родной земле, воспитать у себя потребность в здоровом образе жизни, рациональном использовании природных богатств, в охране окружающей среды.

### **1.5. Характеристики особенностей развития детей дошкольного возраста**

#### **1.5.1. Младенчество (от двух месяцев до одного года)**

##### **Первая группа детей раннего возраста (первый год жизни)**

**Росто-весовые характеристики.** Средний вес при рождении у мальчиков – 3,5 кг, у девочек – 3,3 кг. К пяти-шести месяцам вес удваивается, а к году утраивается. Средняя длина тела при рождении у мальчиков – 50,4 см, у девочек – 49,5 см, к году малыши подрастают на 20,5 см.

**Функциональное созревание.** Первый вдох определяет запуск комплекса витальных рефлексов, обеспечивающих функции дыхания, питания, терморегуляции, большое значение начинает играть ориентировочный рефлекс. Суточные циклы активности включают в себя сон – от 12 до 17 часов в сутки. Первой стадии медленного сна (дремоты) у детей в этом возрасте нет – дремать, как взрослые они не могут. С трех-четырех месяцев отмечается чередование фаз сна, наблюдается цикличность, похожая на цикличность сна взрослого человека. Дневная активность младенцев представлена фазными проявлениями: сонливости (0,5-3 часа); бдительного бездействия (2-3 часа); бдительной активности (1-3 часа); плача как аффективного ответа (1-3 часа). Соотношение разных состояний активности индивидуально и является одним из показателей темперамента ребенка. По мере развития меняется пропорция быстрый/медленный сон в сторону увеличения медленного сна. К семи месяцам формируется ночной сон. Отсутствие ритмичности в активности младенца является показателем незрелости или нарушений развития.

В этом периоде интенсивно начинают формироваться органы чувств. К шести месяцам слух, а к двенадцати месяцам зрение достигают физиологической зрелости.

**Развитие моторики.** Относительная беспомощность и неподвижность новорожденного быстро сменяется четкой последовательностью формирования моторных навыков. Для 90% младенцев выделяются следующие нормы: приподнимает голову на 90 градусов лежа на животе (3,2 мес.); переворачивается (4,7 мес.); сидит с поддержкой (4,2 мес.); сидит без поддержки (10 мес.); ползает (9 мес.); ходит с поддержкой (12,7 мес.). Навыки, затрагивающие голову, шею и верхние конечности, появляются раньше, чем те, в которых задействована нижняя половина туловища. Первоначально появляются движения, требующие участия туловища и плеч, затем те, для выполнения которых необходимы кисти и пальцы. В тонкой моторике принципиальными навыками в младенчестве являются: произвольное достижение объекта и манипуляторные навыки. В три месяца дети одинаково успешно достают и хватают как предметы, которые они могут видеть, так и объекты, которые они слышат в темноте (визуальный или аудиальный контроль).

**Психические функции.** Психические функции не дифференцированы, складываются предпосылки развития восприятия. Уже новорожденные хорошо дифференцируют зрительные формы и предпочитают смотреть на когнитивно сложные объекты. Из зрительных стимулов новорожденные предпочитают лицо, из акустических – человеческий голос, в один-два месяца могут следить за движущимися объектами. Младенцы предпочитают смотреть на высококонтрастные паттерны, со множеством резких границ между светлыми и темными областями, и на умеренно сложные образы, которые имеют криволинейные детали. Так же как младенцы делят световой спектр на основные цвета, они делят звуки речи на категории, соответствующие основным звуковым единицам языка. Интенсивно развивается пассивная речь, младенцы учатся узнавать слова, которые часто слышат. В четыре с половиной месяца ребенок уже реагирует на собственное имя, причем не путает его с другими именами, где ударение падает на тот же слог. Рецепторы в коже чувствительны к прикосновению, температуре и боли. Новорожденные с большей вероятностью обнаруживают разнообразные рефлексы, если к ним прикасаются в соответствующих областях. Осязание используется, чтобы исследовать объекты сначала губами и ртом, а позже руками. Прикосновение – первичное средство, с помощью

которого младенцы получают знания об окружении, осязание является основой раннего когнитивного развития. Для развития восприятия принципиально важна кинестетическая информация (использование информации о движении объектов). Константность размера появляется в возрасте от трех до пяти месяцев, когда развивается хорошее бинокулярное зрение. К трем месяцам формируется восприятие глубины и интермодальность восприятия. К году формируются способность проводить перцептивное различение множеств; элементарные представления о константности объектов. Дети эмоционально отзывчивы на интонацию и музыку разного характера. В первые месяцы жизни ребенок произносит короткие отрывистые звуки («гы, кхы»), в четыре-пять месяцев он певуче гулит («а-а-а»), что очень важно для развития речевого дыхания. Потом начинает лепетать, то есть произносить слоги, из которых позже образуются первые слова.

**Навыки.** Акт хватания, усложняющийся на протяжении всего года. Самостоятельная ходьба к концу периода. Манипулятивные действия. Понимание речи, первые слова. Появляются предметные действия: кубики малыш кладет в коробку, мяч бросает, куклу качает. Появляются простейшие элементы самообслуживания: в пять-шесть месяцев удерживает бутылочку, к концу года держит чашечку, когда пьет, стягивает шапку, носки, подает по просьбе взрослого предметы одежды.

**Коммуникация и социализация.** На младенчество приходится появление потребности в общении. Общение направлено только на взрослого и строится на удовлетворении базовых потребностей ребенка и потребности в притоке впечатлений. Удовлетворение потребности в общении влияет на общее психическое и физическое развитие; определяет эмоциональное состояние ребенка. К году ребенок интерпретирует выражение лица других людей. В эмоциональной сфере к врожденным аффективным реакциям удовольствия-неудовольствия в промежутке между двумя и семью месяцами появляются гнев, печаль, радость, удивление, страх. В возрасте от семи до девяти месяцев дети начинают «считывать» эмоциональные реакции родителей на незнакомые ситуации и использовать эту информацию для регуляции собственного поведения; к году ребенок считывает эмоции через мимику и вокализацию; используют эмоциональные реакции других как информацию для оценки правильности собственных суждений. Начало формирования эмоциональной привязанности: синхронизация отношений (от рождения до полугода); избирательность привязанности (от шести месяцев до полутора лет).

**Саморегуляция.** Управление собственным телом, ощущение себя в пространстве, ощущение границ тела. Ощущение организмических процессов. Появляются простейшие способы регуляции своего эмоционального состояния: раскачивание; посасывание и жевание как восстановление положительного эмоционального фона; отворачивание от неприятных стимулов; удаление от угнетающих событий или людей; поиск утешения у близкого взрослого. Формируется первичный регулятор поведения «нельзя» (ограничение активности).

**Личность.** Складываются основы развития личности через проявления и адаптацию темперамента к внешнему воздействию. Выделяют следующие основные показатели темперамента у детей: уровень активности (специфические темп и сила активности); раздражительность/негативная эмоциональность (степень, в которой тот или иной индивид подвержен дестабилизирующему влиянию угнетающих событий); способность к восстановлению внутренней гармонии (легкость, с которой индивид успокаивается после переживания угнетающих эмоций); боязливость (настороженность по отношению к интенсивным или очень необычным стимулам); коммуникабельность (восприимчивость к социальной стимуляции). К году ребенок узнает себя в зеркале и использует информацию из зеркала для реализации поведения.

## **1.5.2. Ранний возраст (от одного года до трёх лет)**

### **1.5.2.1. Вторая группа детей раннего возраст (второй год жизни)**

#### ***Росто-весовые характеристики***

Вес двухлетнего ребенка составляет одну пятую веса взрослого человека. К двум годам мальчики набирают вес до 13,04 кг, девочки - 12,6 кг. Ежемесячная прибавка в весе составляет 200-

250 граммов, а в росте 1 см. К двум годам длина тела мальчиков достигает 88,3 см, а девочек - 86,1 см.

### ***Функциональное созревание***

Продолжаются рост и функциональное развитие внутренних органов, костной, мышечной и центральной нервной системы. Повышается работоспособность нервных центров. Общее время сна, практически полностью подчиненного суточной ритмике, составляет 11-12 часов.

Развитие центральной нервной системы на этом этапе характеризуется замедлением ростовых процессов, снижением скорости увеличения объема головного мозга и формированием нервных связей.

Начиная с 16-18-ти месяцев уровень развития мускулатуры и нервной системы обеспечивает рефлекторную деятельность по контролю выделительной системы. К двум годам у большинства детей ночное мочеиспускание прекращается, хотя время от времени оно может повторяться у многих из них и гораздо позднее в результате нарушения привычных видов повседневной активности, на фоне болезни, в случаях перевозбуждения ребенка или испуга.

***Развитие моторики.*** Развитие моторики является определяющим для всего психического развития. Преимущественно формируется подкорковый уровень организации движения, включающий формирование ритма, темпа, тонуса. Все движения формируются на основании ритмической картины, соответственно, чрезвычайно важно формировать ритмичность (движения под ритм; режим дня; чередование активности и отдыха). Подавляющее большинство детей (90%) может хорошо ходить (в год и два месяца); строить башню из двух кубиков (в полтора года); подниматься по ступенькам (в год и десять месяцев); пинать мяч (к двум годам). На развитие основных движений ребенка частично влияют пропорции его тела: короткие ноги, длинное туловище, большая голова. Ребенок до полутора лет часто падает при ходьбе, не всегда может вовремя остановиться, обойти препятствие. Несовершенна и осанка. Вследствие недостаточного развития мышечной системы ребенку трудно долго выполнять однотипные движения, например, ходить с мамой «только за ручку». Постепенно ходьба совершенствуется. Дети учатся свободно передвигаться на прогулке: они взбираются на бугорки, ходят по траве, перешагивают через небольшие препятствия, например, палку, лежащую на земле. Исчезает шаркающая походка. В подвижных играх и на музыкальных занятиях дети делают боковые шаги, медленно кружатся на месте. Даже в начале второго года дети много лазают: взбираются на горку, на диванчики, а позже (приставным шагом) и на шведскую стенку. Они также перелезают через бревно, подлезают под скамейку, пролезают через обруч. После полутора лет у малышек кроме основных развиваются и подражательные движения (мишке, зайчику). В простых подвижных играх и плясках дети привыкают координировать свои движения и действия друг с другом. В полтора года дети способны рисовать каракули, а к двум годам могут нарисовать прямую линию. Дети все лучше контролируют простые движения, а затем объединяют их во все более сложные и согласованные системы.

***Психические функции.*** Восприятие становится ведущей психической функцией. Совершенствуется зрительное восприятие и становится ведущим. Вместе с тем, дети полутора – двух лет не могут одновременно воспринимать объект в целом и отдельные его части. В области восприятия происходит формирование перцептивных действий и предметных эталонов. Функция перцептивных действий - ориентировочная, обследование перцептивных свойств объекта на основе эталонов. Формирование наглядно-действенного мышления как отражения скрытых сущностных связей и отношений объектов происходит на основе развития восприятия и в ходе овладения ребенком предметно-орудийными действиями. Первоначально перцептивные действия представляют собой развернутые внешние действия. По мере овладения речью восприятие начинает приобретать черты произвольности. Слово начинает регулировать восприятие ребенка. По мере взросления и накопления опыта дети приобретают способность принимать и одновременно перерабатывать все больше информации, сопоставляя знание о части и целом. Появляются зачатки экспериментирования. Физический опыт становится основой обобщений. Последовательность овладения обобщениями: на основании цвета (от года до года и семи месяцев); на основании формы (от полутора до двух лет); функциональные обобщения (от двух до трех лет).

В ходе формирования умения использовать орудия ребенок проходит четыре стадии: целенаправленных проб, «подстерегания», навязчивого вмешательства, объективной регуляции. Особенности предметной деятельности: педантизм, рука подстраивается под предмет, функциональная сторона действия опережает операциональную (знание действия опережает его реализацию). Логика развития действия: неспецифичные действия - функциональные действия - выделение способа действия - перенос действия (с одного предмета на другой, из одной ситуации в другую). Предметно-орудийные действия формируются только в сотрудничестве со взрослым. Функции взрослого в формировании предметных действий: показ, совместные действия, поощрение активных проб ребенка, словесные указания. Предметная деятельность становится основой развития наглядно-образного мышления через представления о цели действия и ожидаемом результате, выделение соотношений и связей между предметами, условий реализации действий.

Второй год жизни - период интенсивного формирования речи, где можно выделить два основных этапа. Первый (от года до года и шести-восьми месяцев) - переходный, со следующими особенностями: интенсивное развитие понимания, активной речи почти нет; активная речь своеобразна по лексике, семантике, фонетике, грамматике, синтаксису. Второй период (от года и восьми месяцев до трех лет) - практическое овладение речью. Связи между предметом (действием) и словами, их обозначающими, формируются значительно быстрее, чем в конце первого года («взрыв наименований»). При этом понимание речи окружающих по-прежнему опережает умение говорить. Установлена четкая зависимость между качеством языковой стимуляции в домашнем окружении ребенка и развитием его речи. Дети усваивают названия предметов, действий, обозначения некоторых качеств и состояний. Благодаря этому можно организовать деятельность и поведение малышей, формировать и совершенствовать восприятие, в том числе составляющие основу сенсорного воспитания. Самые первые слова обозначают те предметы, с которыми ребенок может играть (мяч, машинка и т. п.). Поскольку в окружении каждого ребенка набор предметов, с которыми он может так или иначе взаимодействовать, различен, то и первоначальный словарный запас каждого ребенка уникален. Научившись употреблять слова применительно к определенной ситуации, дети вскоре начинают использовать их в описаниях других ситуаций, не замечая производимой нередко подмены их истинного значения. В процессе разнообразной деятельности со взрослыми дети усваивают, что одно и то же действие может относиться к разным предметам: «надень шапку, надень колечки на пирамидку и т.д.». Важным приобретением речи и мышления является формирующаяся на втором году жизни способность обобщения. Слово в сознании ребенка начинает ассоциироваться не с одним предметом, а обозначать все предметы, относящиеся к этой группе, несмотря на различие по цвету, размеру и даже внешнему виду (кукла большая и маленькая). Активный словарь на протяжении года увеличивается неравномерно. К полутора годам он равен примерно 20-30 словам. После года и восьми - десяти месяцев происходит скачок, и активно используемый словарь состоит теперь из 200-300 слов. В нем много глаголов и существительных, встречаются простые прилагательные и наречия (тут, там, туда и т. д.), а также предлоги. Упрощенные слова («ту-ту», «ав-ав») заменяются обычными, пусть и несовершенными в фонетическом отношении. После полутора лет ребенок чаще всего воспроизводит контур слова (число слогов), наполняя его звуками-заместителями, более или менее близкими по звучанию слышимому образцу.

У двухлетних детей предметная игра становится более сложной, содержательной. В полтора года дети узнают о предназначении многих вещей, закреплённом в культуре их социального окружения, и с этих пор игра становится все более символической. Образы, которые используют дети в своих играх, похожи на реальные предметы. Этапы развития игры в раннем детстве: на первом этапе (один год) игра носит узко-подражательный характер, представляет собой специфическое манипулирование предметом, сначала строго определенным, который показал взрослый, а затем и другими. На втором этапе репертуар предметных действий расширяется, и уже не только сам предмет, но и указание взрослого вызывают действия и сложные цепочки действий. На третьем этапе (от полутора до трех лет) возникают элементы воображаемой ситуации, составляющей отличительную особенность игры: замещение одного предмета другим.

**Навыки.** Дети осваивают действия с разнообразными игрушками: разборными (пирамиды, матрешки и др.), строительным материалом и сюжетными игрушками (куклы с атрибутами к ним и пр.). Эти действия ребенок воспроизводит и после показа взрослого, и путем отсроченного подражания. Постепенно, из отдельных действий складываются «цепочки», и малыш учится доводить предметные действия до результата: заполняет колечками всю пирамиду, подбирая их по цвету и размеру, из строительного материала возводит по образцу забор, паровозик, башенку и другие несложные постройки. Дети активно воспроизводят бытовые действия, доминирует подражание взрослому. Дети начинают переносить разученное действие с одной игрушкой (кукла) на другие (мишки, зайцы и другие мягкие игрушки); они активно ищут предмет, необходимый для завершения действия (одеяло, чтобы уложить куклу спать; мисочку, чтобы накормить мишку).

**Коммуникация и социализация.** Формируется ситуативно-деловое общение со взрослым, основными характеристиками которого являются: стремление привлечь внимание к своей деятельности; поиск оценки своих успехов; обращение за поддержкой в случае неуспеха; отказ от «чистой» ласки, но принятие ее как поощрение своих достижений. Принципиально важной является позиция ребенка ориентации на образец взрослого, позиция подражания и сотрудничества, признания позитивного авторитета взрослого. Формирования эмоциональной привязанности: индивидуализация привязанности; снижение сепарационной тревоги. Появляются первые социальные эмоции, возникающие преимущественно по типу заражения: сочувствие, сопереживание. На втором году жизни у детей при направленной работе взрослого формируются навыки взаимодействия со сверстниками: появляется игра рядом; дети могут самостоятельно играть друг с другом в разученные ранее при помощи взрослого игры («Прятки», «Догонялки»). Однако несовершенство коммуникативных навыков ведет к непониманию и трудностям общения. Ребенок может расплакаться и даже ударить жалеющего его. Он активно протестует против вмешательства в свою игру. Игрушка в руках другого гораздо интереснее для малыша, чем та, что стоит рядом. Отобрав ее у соседа, но не зная, что делать дальше, малыш ее просто бросает. Общение детей в течение дня возникает, как правило, в процессе предметно-игровой деятельности и режимных моментах, а поскольку предметно-игровые действия и самообслуживание только формируются, самостоятельность, заинтересованность в их выполнении следует всячески оберегать. Детей приучают соблюдать «дисциплину расстояния», и они осваивают умение играть и действовать рядом, не мешая друг другу, вести себя в группе соответствующим образом: не лезть в тарелку соседа, подвинуться на диванчике, чтобы мог сесть еще один ребенок, не шуметь в спальне и т.д. При этом они пользуются простыми словами: «на» («возьми»), «дай», «пусти», «не хочу» и др.

**Саморегуляция.** Овладение туалетным поведением. Формирование основ регуляции поведения. В речи появляются оценочные суждения: «плохой, хороший, красивый». Ребенок овладевает умением самостоятельно есть любые виды пищи, умыться и мыть руки, приобретает навыки опрятности. Совершенствуется самостоятельность детей в предметно-игровой деятельности и самообслуживании. С одной стороны, возрастает самостоятельность ребенка во всех сферах жизни, с другой — он осваивает правила поведения в группе (играть рядом, не мешая другим, помогать, если это понятно и несложно). Все это является основой для развития в будущем совместной игровой деятельности.

**Личность.** Появляются представления о себе, в том числе как представителе пола. Разворачиваются ярко выраженные процессы идентификации с родителями. Формируются предпосылки самосознания через осуществление эффективных предметных действий.

#### **1.5.2.2. Первая младшая группа (третий год жизни)**

##### **Росто-весовые характеристики**

Средний вес мальчиков составляет 14,9 кг, девочек — 14,8 кг. Средняя длина тела у мальчиков до 95,7 см, у девочек — 97,3 см. **Функциональное созревание**

Продолжаются рост и функциональное развитие внутренних органов, костной, мышечной и центральной нервной системы. Совершенствуются формы двигательной активности.

**Развитие моторики.** Дифференциация развития моторики у мальчиков и девочек. У мальчиков опережающее развитие крупной моторики (к трем годам мальчики могут осваивать



езду на велосипеде); у девочек опережающее развитие мелкой моторики (координированные действия с мелкими предметами).

**Психические функции.** Продолжает развиваться предметная деятельность, ситуативно-деловое общение ребенка со взрослым; совершенствуются восприятие, речь, начальные формы произвольного поведения, игры, наглядно-действенное мышление. Развитие предметной деятельности связано с усвоением культурных способов действия с различными предметами. Развиваются действия соотносящие и орудийные. Умение выполнять орудийные действия развивает произвольность, преобразуя натуральные формы активности в культурные на основе предлагаемой взрослыми модели, которая выступает в качестве не только объекта подражания, но и образца, регулирующего собственную активность ребенка. В ходе совместной со взрослыми предметной деятельности продолжает развиваться понимание речи. Слово отделяется от ситуации и приобретает самостоятельное значение. Дети продолжают осваивать названия окружающих предметов, учатся выполнять простые словесные просьбы взрослых в пределах видимой наглядной ситуации. Количество понимаемых слов значительно возрастает. Совершенствуется регуляция поведения в результате обращения взрослых к ребенку, который начинает понимать не только инструкцию, но и рассказ взрослых.

Интенсивно развивается активная речь детей. К трем годам они осваивают основные грамматические структуры, пытаются строить простые предложения, в разговоре со взрослым используют практически все части речи. Активный словарь достигает примерно 1000-1500 слов. К концу третьего года жизни речь становится средством общения ребенка со сверстниками.

К третьему году жизни совершенствуются зрительные и слуховые ориентировки, что позволяет детям безошибочно выполнять ряд заданий: осуществлять выбор из двух-трех предметов по форме, величине и цвету; различать мелодии; петь. Совершенствуется слуховое восприятие, прежде всего фонематический слух. К трем годам дети воспринимают все звуки родного языка, но произносят их с большими искажениями.

Основной формой мышления становится наглядно-действенная. Ее особенность заключается в том, что возникающие в жизни ребенка проблемные ситуации разрешаются путем реального действия с предметами. Размышляя об отсутствующих людях или предметах, дети начинают использовать их образы. Третий год жизни знаменуется появлением символического мышления - способности по запечатленным психологическим образам-символам предметов воспроизводить их в тот или иной момент. Теперь они могут проделывать некоторые операции не с реальными предметами, а с их образами, и эти мысленные операции - свидетельство значительно более сложной, чем прежде, работы детского мышления. Переход от конкретно чувственного «мышления» к образному может осуществляться на протяжении двух лет.

**Детские виды деятельности.** В этом возрасте у детей формируются новые виды деятельности: игра, рисование, конструирование. Игра носит процессуальный характер, главное в ней - действия. Они совершаются с игровыми предметами, приближенными к реальности. В середине третьего года жизни появляются действия с предметами-заместителями.

Появление собственно изобразительной деятельности обусловлено тем, что ребенок уже способен сформулировать намерение изобразить какой-либо предмет. Типичным является изображение человека в виде «головонога» - окружности и отходящих от нее линий.

**Коммуникация и социализация.** На третьем году жизни отмечается рост автономии и изменение отношений со взрослым, дети становятся самостоятельнее. Начинает формироваться критичность к собственным действиям.

**Саморегуляция.** Для детей этого возраста характерна неосознанность мотивов, импульсивность и зависимость чувств и желаний от ситуации. Дети легко заражаются эмоциональным состоянием сверстников. Однако в этот период начинает складываться и произвольность поведения. Она обусловлена развитием орудийных действий и речи.

**Личность.** У детей появляются чувства гордости и стыда, начинают формироваться элементы самосознания, связанные с идентификацией с именем и полом. Ребенок осознает себя как отдельного человека, отличного от взрослого. У него формируется образ Я. Завершается ранний возраст кризисом трех лет, который часто сопровождается рядом отрицательных проявлений: негативизмом, упрямством, нарушением общения со взрослым и др. Кризис может продолжаться от нескольких месяцев до двух лет.

### **1.5.3. Дошкольный возраст (от трех до семи лет)**

#### **1.5.3.1. Вторая младшая группа (четвертый год жизни)**

##### ***Росто-весовые характеристики***

Средний вес у мальчиков к четырем годам достигает 17 кг, у девочек – 16 кг. Средний рост у мальчиков к четырем годам достигает 102 см, а у девочек - 100,6 см.

##### ***Функциональное созревание***

В данном возрасте уровень развития скелета и мышечной системы определяет возможность формирования осанки, свода стопы, базовых двигательных стереотипов.

Продолжается формирование физиологических систем организма: дыхания, кровообращения, терморегуляции, обеспечения обмена веществ.

Данный возраст характеризуется интенсивным созреванием нейронного аппарата проекционной и ассоциативной коры больших полушарий.

***Психические функции.*** В три-четыре года память ребенка носит произвольный, непосредственный характер. Наряду с произвольной памятью, начинает формироваться и непроизвольная память. Ребенок запоминает эмоционально значимую информацию. На основе накопления представлений о предметах окружающего мира у ребенка интенсивно развивается образное мышление, воображение. Продолжается формирование речи, накопление словаря, развитие связной речи.

В три-четыре года внимание ребенка носит произвольный, непосредственный характер. Отмечается двусторонняя связь восприятия и внимания – внимание регулируется восприятием (увидел яркое – обратил внимание). В младшем дошкольном возрасте развивается перцептивная деятельность. Дети от использования предэталонов — индивидуальных единиц восприятия — переходят к сенсорным эталонам — культурно выработанным средствам восприятия. К концу младшего дошкольного возраста дети могут воспринимать до пяти и более форм предметов и до семи и более цветов, способны дифференцировать предметы по величине, ориентироваться в пространстве группы детского сада, а при определенной организации образовательного процесса и во всех знакомых ему помещениях образовательной организации.

***Детские виды деятельности.*** Система значимых отношений ребенка с социальной средой определяется возможностями познавательной сферы, наличием образного мышления, наличием самосознания и начальными формами произвольного поведения (действие по инструкции, действие по образцу). Социальная ситуация развития характеризуется выраженным интересом ребенка к системе социальных отношений между людьми (мама-дочка, врач-пациент), ребенок хочет подражать взрослому, быть «как взрослый». Противоречие между стремлением быть «как взрослый» и невозможностью непосредственного воплощения данного стремления приводит к формированию игровой деятельности, где ребенок в доступной для него форме отображает систему человеческих взаимоотношений, осваивает и применяет нормы и правила общения и взаимодействия человека в разных сферах жизни. Игра детей в три-четыре года отличается однообразием сюжетов, где центральным содержанием игровой деятельности является действие с игрушкой, игра протекает либо в индивидуальной форме, либо в паре, нарушение логики игры ребенком не опротестовывается.

В данный период начинают формироваться продуктивные виды деятельности, формируются первичные навыки рисования, лепки, конструирования. Графические образы пока бедны, у одних детей в изображениях отсутствуют детали, у других рисунки могут быть более детализированы. Дети начинают активно использовать цвет.

Большое значение для развития мелкой моторики имеет лепка. Дети способны под руководством взрослого вылепить простые предметы.

Конструктивная деятельность в младшем дошкольном возрасте ограничена возведением несложных построек по образцу и по замыслу.

***Коммуникация и социализация.*** В общении со взрослыми, наряду с ситуативно-деловой формой общения, начинает интенсивно формироваться внеситуативно-познавательная форма общения, формируются основы познавательного общения. Со сверстниками интенсивно формируется ситуативно-деловая форма общения, что определяется становлением игровой деятельности и необходимостью согласовывать действия с другим ребенком в ходе игрового взаимодействия. Положительно-индифферентное отношение к сверстнику, преобладающее в

раннем возрасте, сменяется конкурентным типом отношения к сверстнику, где другой ребенок выступает в качестве средства самопознания.

**Саморегуляция.** В три года у ребенка преобладает ситуативное поведение, произвольное поведение, в основном, регулируется взрослым. При этом, ребенок может действовать по инструкции, состоящей из 2-3 указаний. Слово играет в большей степени побудительную функцию, по сравнению с функцией торможения. Эмоции выполняют регулирующую роль, накапливается эмоциональный опыт, позволяющий предвосхищать действия ребенка.

**Личность и самооценка.** У ребенка начинает формироваться периферия самосознания, дифференцированная самооценка. Ребенок, при осознании собственных умений, опирается на оценку взрослого, к четырем годам ребенок начинает сравнивать свои достижения с достижениями сверстников, что может повышать конфликтность между детьми. Данный возраст связан с дебютом личности.

### **1.5.3.2. Средняя группа (пятый год жизни)**

#### ***Росто-весовые характеристики***

Средний вес девочек изменяется от 16 кг в четыре года до 18,4 кг в пять лет, у мальчиков – от 17 кг в четыре года до 19,7 кг в пять лет. Средняя длина тела у девочек изменяется от 100 см в четыре года до 109 см в пять лет, у мальчиков – от 102 см в четыре года до 110 см в пять лет.

#### ***Функциональное созревание***

Данный возраст характеризуется интенсивным созреванием нейронного аппарата ассоциативной коры больших полушарий. Возрастание специализации корковых зон и межполушарных связей. Правое полушарие является ведущим.

Продолжается развитие скелета, мышц, изменяются пропорции тела. Слабо, но проявляются различия в строении тела мальчиков и девочек.

**Психические функции.** Ведущим психическим процессом в данном возрасте является память. В четыре-пять лет интенсивно формируется произвольная память, но эффективность непроизвольного запоминания выше, чем произвольного. Начинает формироваться опосредованная память, но непосредственное запоминание преобладает. Возрастает объем памяти, дети запоминают до 7-8 названий предметов.

К концу пятого года жизни восприятие становится более развитым. Интеллектуализация процессов восприятия – разложение предметов и образов на сенсорные эталоны. Восприятие опосредуется системой сенсорных эталонов и способами обследования. Наряду с действиями идентификации и приравнивания к образцу, интенсивно формируются перцептивные действия наглядного моделирования (в основном, через продуктивные виды деятельности). Дети способны упорядочить группы предметов по сенсорному признаку — величине, цвету; выделить такие параметры, как высота, длина и ширина. Совершенствуется ориентация в пространстве. Основной характеристикой мышления детей четырех-пяти лет является эгоцентризм. Наряду с интенсивным развитием образного мышления и расширением кругозора, начинает формироваться наглядно-схематическое мышление. Интенсивно формируется воображение. Формируются такие его особенности, как беглость, гибкость. С четырех лет внимание становится произвольным, увеличивается устойчивость произвольного внимания. На пятом году жизни улучшается произношение звуков и дикция, расширяется словарь, связная и диалогическая речь. Речь становится предметом активности детей. Для детей данного возраста характерно словотворчество. Интерес вызывают ритмическая структура речи, рифмы. Развивается грамматическая сторона речи. В период четырех-пяти лет формируются основы познавательной активности и любознательности.

**Детские виды деятельности.** На пятом году жизни ребенок осваивает сложную систему норм и правил, принятых в социуме. Формируется развернутая сюжетно-ролевая игра, где центральным содержанием выступает моделирование системы человеческих отношений в ходе выполнения игровой роли. В данном возрасте в игре дети различают игровые и реальные отношения, характерна ролевая речь. Конфликты чаще возникают в ходе распределения ролей, роли могут меняться в ходе игры. Игра носит процессуальный, творческий характер. Детям доступны игры с правилами, дидактические игры. Развивается изобразительная деятельность. Совершенствуется техническая сторона изобразительной деятельности, замысел смещается с

конца на начало рисования. Дети могут рисовать основные геометрические фигуры, вырезать ножницами, наклеивать изображения на бумагу и т. д.

Усложняется конструирование. Формируются навыки конструирования по образцу, доступно конструирование по схеме, по условию и по замыслу, а также планирование последовательности действий.

Продуктивные виды деятельности способствуют развитию мелкой моторики рук.

**Коммуникация и социализация.** В общении со взрослыми интенсивно формируются внеситуативные формы общения, в частности – внеситуативно-познавательная форма общения, возраст «почемучек» приходится именно на четыре-пять лет. У детей формируется потребность в уважении со стороны взрослого, для них оказывается чрезвычайно важной его похвала. Это приводит к их повышенной обидчивости на замечания. Повышенная обидчивость представляет собой возрастной феномен. Со сверстниками продолжает формироваться ситуативно-деловая форма общения, что определяется развитием развернутой сюжетно-ролевой игры и совместными видами деятельности со сверстниками. При этом, характер межличностных отношений отличает ярко выраженный интерес по отношению к сверстнику, высокую значимость сверстника, ребенок болезненно реагирует на похвалу другого ребенка со стороны взрослых, конфликтность со сверстниками также характерна для данного возраста. В группе формируется стабильная структура взаимоотношений между детьми, определяющая социометрический статус каждого ребенка.

**Саморегуляция.** В период от четырех до пяти лет существенно возрастает роль регулятивных механизмов поведения. Потребность в самовыражении (стремление быть компетентным в доступных видах деятельности) определяет развитие произвольности. В игре ребенок может управлять собственным поведением, опираясь на систему правил, заложенных в данной роли. Ребенку доступно осознание основных правил поведения в ходе общения и поведения в социуме. Речь начинает выполнять роль планирования и регуляции поведения. Интенсивно формируются социальные эмоции (чувство стыда, смущение, гордость, зависть, переживание успеха-неуспеха и др.).

**Личность и самооценка.** У ребенка интенсивно формируется периферия самосознания, продолжает формироваться дифференцированная самооценка. Оценка взрослого, оценка взрослым других детей, а также механизм сравнения своих результатов деятельности с результатами других детей оказывают существенное влияние на характер самооценки и самосознания. Появляется краткосрочная временная перспектива (вчера-сегодня-завтра, было-будет).

### **1.5.3.3. Старшая группа (шестой год жизни)**

#### ***Росто-весовые характеристики***

Средний вес у мальчиков изменяется от 19,7 кг в пять лет до 21,9 кг в шесть лет, у девочек – от 18,5 кг в пять лет до 21,3 кг в шесть лет. Средняя длина тела у мальчиков от 110,4 см в пять лет до 115,9 см в шесть лет, у девочек – от 109,0 см в пять лет до 115,7 см в шесть лет.

#### ***Функциональное созревание***

Развитие центральной нервной и опорно-двигательной систем, зрительно-моторной координации позволяет ребенку значительно расширить доступный набор двигательных стереотипов.

**Психические функции.** В период от пяти до шести лет детям доступно опосредованное запоминание. Эффективность запоминания с помощью внешних средств (картинок, пиктограмм) может возрастать в 2 раза. В старшем дошкольном возрасте продолжает развиваться образное мышление. Дети способны не только решить задачу в наглядном плане, но и совершить преобразования объекта, указать, в какой последовательности объекты вступают во взаимодействие и т.д. Эгоцентризм детского мышления сохраняется. Основой развития мыслительных способностей в данном возрасте является наглядно-схематическое мышление, начинают развиваться основы логического мышления. Формируются обобщения, что является основой словесно-логического мышления. Интенсивно формируется творческое воображение. Наряду с образной креативностью, интенсивно развивается и вербальная креативность по параметрам беглости, гибкости, оригинальности и разработанности. Увеличивается

устойчивость, распределение, переключаемость внимания. Развитие речи идет в направлении развития словаря, грамматической стороны речи, связной речи, ребенку доступен фонематический анализ слова, что является основой для освоения навыков чтения. Проявляется любознательность ребенка, расширяется круг познавательных интересов. Складывается первичная картина мира.

**Детские виды деятельности.** У детей шестого года жизни отмечается существенное расширение регулятивных способностей поведения, за счет усложнения системы взаимоотношений со взрослыми и со сверстниками. Творческая сюжетно-ролевая игра имеет сложную структуру. В игре могут принимать участие несколько детей (до 5-6 человек). Дети шестого года жизни могут планировать и распределять роли до начала игры и строят свое поведение, придерживаясь роли. Игровое взаимодействие сопровождается речью, соответствующей взятой роли по содержанию и интонационно. Нарушение логики игры не принимается и обосновывается. При распределении ролей могут возникать конфликты, связанные с субординацией ролевого поведения, а также нарушением правил. Сюжеты игр становятся более разнообразными, содержание игр определяется логикой игры и системой правил.

Интенсивно развиваются продуктивные виды деятельности, которые способствуют развитию творческого воображения и самовыражения ребенка.

Детям доступны рисование, конструирование, лепка, аппликация по образцу, условию и по замыслу самого ребенка. Необходимо отметить, что сюжетно-ролевая игра и продуктивные виды деятельности в пять-шесть лет приобретают целостные формы поведения, где требуется целеполагание, планирование деятельности, осуществление действий, контроль и оценка. Продуктивные виды деятельности могут осуществляться в ходе совместной деятельности.

**Коммуникация и социализация.** В общении со взрослыми интенсивно формируются внеситуативно-познавательная и внеситуативно-личностная форма общения. У детей формируется потребность в самоутверждении через возможность соответствовать нормам, правилам, ожиданиям, транслируемым со стороны взрослых. Со сверстниками начинает формироваться внеситуативно-деловая форма общения, что определяется возрастающим интересом к личности сверстника, появляются избирательные отношения, чувство привязанности к определенным детям, дружба. Характер межличностных отношений отличается выраженный интерес по отношению к сверстнику, высокую значимость сверстника, возрастанием просоциальных форм поведения. Детские группы характеризуются стабильной структурой взаимоотношений между детьми.

**Саморегуляция.** В период от пяти до шести лет начинают формироваться устойчивые представления о том, «что такое хорошо» и «что такое плохо», которые становятся внутренними регуляторами поведения ребенка. Формируется произвольность поведения, социально значимые мотивы начинают управлять личными мотивами.

**Личность и самооценка.** Складывается первая иерархия мотивов. Формируется дифференцированность самооценки. Преобладает высокая, неадекватная самооценка. Ребенок стремится к сохранению позитивной самооценки.

#### **1.5.3.4. Подготовительная к школе группа (седьмой год жизни)**

##### ***Росто-весовые характеристики***

Средний вес мальчиков к семи годам достигает 24,9 кг, девочек – 24,7 кг. Средняя длина тела у мальчиков к семи годам достигает 123,9, у девочек – 123,6 см.

В период от пяти до семи лет наблюдается выраженное увеличение скорости роста тела ребенка в длину («*полуростовой скачок роста*»), причем конечности в это время растут быстрее, чем туловище. Изменяются кости, формирующие облик лица.

##### ***Функциональное созревание***

Уровень развития костной и мышечной систем, наработка двигательных стереотипов отвечают требованиям длительных подвижных игр. Скелетные мышцы детей этого возраста хорошо приспособлены к длительным, но не слишком высоким по точности и мощности нагрузкам.

Качественные изменения в развитии телесной сферы ребенка (полуростовой скачок) отражает существенные изменения в центральной нервной системе. К шести-семи годам продолжительность необходимого сна составляет 9-11 часов, при этом длительность цикла сна возрастает до 60-70 минут, по сравнению с 45-50 минутами у детей годовалого возраста, приближаясь к 90 минутам, характерным для сна детей старшего возраста и взрослых.

Важнейшим признаком морфофункциональной зрелости становится формирование тонкой биомеханики работы кисти ребенка. К этому возрасту начинает формироваться способность к сложным пространственным программам движения, в том числе к такой важнейшей функции как письму – отдельные элементы письма объединяются в буквы и слова.

К пяти-шести годам в значительной степени развивается глазомер. Дети называют более мелкие детали, присутствующие в изображении предметов, могут дать оценку предметов в отношении их красоты, комбинации тех или иных черт.

Процессы возбуждения и торможения становятся лучше сбалансированными. К этому возрасту значительно развиваются такие свойства нервной системы, как сила, подвижность, уравновешенность. В то же время все эти свойства нервных процессов характеризуются неустойчивостью, высокой истощаемостью нервных центров.

**Психические функции.** К шести-семи годам особую значимость приобретает процесс формирования «взрослых» механизмов восприятия. Формируется способность дифференцировать слабо различающиеся по физическим характеристикам и редко появляющиеся сенсорные стимулы. Качественные перестройки нейрофизиологических механизмов организации системы восприятия позволяют рассматривать этот период как *сенситивный* для становления когнитивных функций, в первую очередь произвольного внимания и памяти. Время сосредоточенного внимания, работы без отвлечений по инструкции достигает 10-15 минут.

Детям становятся доступны формы опосредованной памяти, где средствами могут выступать не только внешние объекты (картинки, пиктограммы), но и некоторые мыслительные операции (классификация). Существенно повышается роль словесного мышления, как основы умственной деятельности ребенка, все более обособляющегося от мышления предметного, наглядно-образного. Формируются основы словесно-логического мышления, логические операции классификации, сериации, сравнения. Продолжают развиваться навыки обобщения и рассуждения, но они еще ограничиваются наглядными признаками ситуации. Увеличивается длительность произвольного внимания (до 30 минут). Развитие речи характеризуется правильным произношением всех звуков родного языка, правильным построением предложений, способностью составлять рассказ по сюжетным и последовательным картинкам. В результате правильно организованной образовательной работы у детей развивается диалогическая и некоторые виды монологической речи, формируются предпосылки к обучению чтению. Активный словарный запас достигает 3,5 - 7 тысяч слов.

**Детские виды деятельности.** Процессуальная сюжетно-ролевая игра сменяется результативной игрой (игры с правилами, настольные игры). Игровое пространство усложняется. Система взаимоотношений в игре усложняется, дети способны отслеживать поведение партнеров по всему игровому пространству и менять свое поведение в зависимости от места в нем.

Продуктивные виды деятельности выступают как самостоятельные формы целенаправленного поведения. Рисунки приобретают более детализированный характер, обогащается их цветовая гамма. Дети подготовительной к школе группы в значительной степени осваивают конструирование из различного строительного материала. Они свободно владеют обобщенными способами анализа как изображений, так и построек; не только анализируют основные конструктивные особенности различных деталей, но и определяют их форму на основе сходства со знакомыми им объемными предметами. Способны выполнять различные по степени сложности постройки как по собственному замыслу, так и по условиям.

**Коммуникация и социализация.** В общении со взрослыми интенсивно проявляется внеситуативно-личностная форма общения. В общении со сверстниками преобладает внеситуативно-деловая форма общения. Характер межличностных отношений отличает выраженный интерес по отношению к сверстнику, высокую значимость сверстника, возрастание

просоциальных форм поведения, феномен детской дружбы, активно проявляется эмпатия, сочувствие, содействие, сопереживание. Детские группы характеризуются стабильной структурой взаимоотношений между детьми.

**Саморегуляция.** Формируется соподчинение мотивов. Социально значимые мотивы регулируют личные мотивы, «надо» начинает управлять «хочу». Выражено стремление ребенка заниматься социально значимой деятельностью. Происходит «потеря непосредственности» (по Л.С. Выготскому), поведение ребенка опосредуется системой внутренних норм, правил и представлений. Формируется система реально действующих мотивов, связанных с формированием социальных эмоций, актуализируется способность к «эмоциональной коррекции» поведения. Постепенно формируются предпосылки к произвольной регуляции поведения по внешним инструкциям. От преобладающей роли эмоциональных механизмов регуляции постепенно намечается переход к рациональным, волевым формам.

**Личность и самооценка.** Складывается иерархия мотивов. Формируется дифференцированность самооценки и уровень притязаний. Преобладает высокая, неадекватная самооценка. Ребенок стремится к сохранению позитивной самооценки. Формируются внутренняя позиция школьника; гендерная и полоролевая идентичность, основы гражданской идентичности (представление о принадлежности к своей семье, национальная, религиозная принадлежность, соотнесение с названием своего места жительства, со своей культурой и страной); первичная картина мира, которая включает представление о себе, о других людях и мире в целом, чувство справедливости.

## 1.6. Планируемые результаты реализации Программы

### **Обязательная часть**

Обязательная часть соответствует ФОП ДО п.п. 15.1 – 15.4.

В соответствии с ФГОС ДО специфика дошкольного детства и системные особенности ДО делают неправомерными требования от ребенка дошкольного возраста конкретных образовательных достижений. Поэтому результаты освоения Программы представлены в виде целевых ориентиров ДО и представляют собой *возрастные характеристики возможных достижений ребенка к завершению ДО*.

Реализация образовательных целей и задач Программы направлена на достижение целевых ориентиров ДО, которые описаны как основные характеристики развития ребенка.

Основные характеристики развития ребенка представлены в виде перечисления возможных достижений воспитанников на разных возрастных этапах дошкольного детства.

В соответствии с периодизацией психического развития ребенка согласно культурно-исторической психологии, дошкольное детство подразделяется на три возраста: младенческий (первое и второе полугодия жизни), ранний (от 1 года до 3 лет) и дошкольный возраст (от 3 до 7 лет).

Обозначенные в Программе возрастные ориентиры «к одному году», «к трем, четырем, пяти, шести годам» имеют условный характер, что предполагает широкий возрастной диапазон для достижения ребенком планируемых результатов. Это связано с неустойчивостью, гетерохронностью и индивидуальным темпом психического развития детей в дошкольном детстве, особенно при прохождении критических периодов. По этой причине ребенок может продемонстрировать обозначенные в планируемых результатах возрастные характеристики развития раньше или позже заданных возрастных ориентиров.

Степень выраженности возрастных характеристик возможных достижений может различаться у детей одного возраста по причине высокой индивидуализации их психического развития и разных стартовых условий освоения образовательной программы. Обозначенные различия не должны быть констатированы как трудности ребенка в освоении основной образовательной программы Учреждения и не подразумевают его включения в соответствующую целевую группу.



### ***Часть, формируемая участниками образовательных отношений***

Часть формируемая участниками образовательных отношений соответствует Региональной образовательной программе дошкольного образования «Солнечная радость познания», авт. Шаехова Р. К., 2016г.; Региональной образовательной программе дошкольного образования «Куаныч- радость познания», авт. Шаехова Р. К., 2022г.

- выполняет правила, принятые в семье, поддерживает семейные традиции, с удовольствием участвует в семейных торжествах, праздниках, общих обсуждениях предстоящих дел, расходов; старается общаться с членами семьи на татарском языке;
- положительно относится к окружающим, проявляет уважительное отношение к людям (независимо от их социального происхождения, расовой принадлежности, языка, вероисповедания, пола и возраста), уважение к чувствам, мнениям, желаниям, взглядам других людей, умеет аргументировать несогласие, убеждать и т.д. Объясняет значение позитивного общения, сотрудничества с людьми разных стран и этносов;
- имеет представления об отдельных элементах культуры народов Поволжья (язык, одежда, искусство, обычаи, национальная кухня, игры, игрушки), о национальных и этнических различиях между людьми;
- интересуется обитателями государственных заповедников, занесенными в Красную книгу РТ, обитателями рек и озер республики, осознает необходимость природоохранительной деятельности;
- узнает и называет символику государства (флаг, герб, гимн);
- осознает взаимосвязь культур татарского и русского народов;
- имеет представления о своем крае как части России, об истории родного города, о знаменитых людях, проживающих в нем, основных достопримечательностях, традициях, труде людей;
- с интересом слушает о жизни и творчестве деятелей музыкального и театрального искусства, выдающихся деятелей науки, может их назвать, с уважением к ним относится;
- с благодарностью и уважением относится к участникам Великой Отечественной войны, знает о подвигах героев войны;
- понимает обращенную речь (в рамках предусмотренного УМК «Татарча сөйләшәбез» («Учимся говорить по-татарски»)) образовательного материала);
- владеет лексическим объемом, предусмотренным УМК «Татарча сөйләшәбез», не менее 167 слов, правильно их произносит;
- рассказывает о себе на татарском языке (как зовут, сколько лет, где живет, какая семья);
- проявляет устойчивый интерес к литературному наследию татарского народа, отдает предпочтение к его использованию в специфически детских видах деятельности, в повседневном общении, на конкурсах:
- проявляет интерес к живописным, скульптурным, музыкальным и др. средствам искусства деятелей культуры Республики Татарстан;
- с удовольствием слушает вокальную, инструментальную, оркестровую музыку, написанную татарскими композиторами;
- красиво исполняет татарские песни, танцы, танцы народов Поволжья, с удовольствием участвует в татарских народных праздниках;
- имеет представление о некоторых видах спорта, в том числе о национальном виде спорта - «борьба на поясах» (кураш);

### **1.7. Педагогическая диагностика достижения планируемых результатов**

Педагогическая диагностика достижений планируемых результатов направлена на изучение деятельностных умений ребёнка, его интересов, предпочтений, склонностей, личностных особенностей, способов взаимодействия со взрослыми и сверстниками. Она позволяет выявлять особенности и динамику развития ребёнка, составлять на основе полученных данных индивидуальные образовательные маршруты освоения образовательной

программы, своевременно вносить изменения в планирование, содержание и организацию образовательной деятельности.

Педагогическая диагностика является основой для целенаправленной деятельности педагога, начальным и завершающим этапом проектирования образовательного процесса в дошкольной группе. Ее функция заключается в обеспечении эффективной обратной связи, позволяющей осуществлять управление образовательным процессом.

Цели педагогической диагностики, а также особенности её проведения определяются требованиями ФГОС ДО. При реализации Программы может проводиться оценка индивидуального развития детей, которая осуществляется педагогом в рамках педагогической диагностики. Вопрос о её проведении для получения информации о динамике возрастного развития ребёнка и успешности освоения им Программы, формах организации и методах решается непосредственно Учреждением.

Специфика педагогической диагностики достижения планируемых образовательных результатов обусловлена следующими требованиями ФГОС ДО:

планируемые результаты освоения Программы заданы как целевые ориентиры дошкольного образования и представляют собой социально-нормативные возрастные характеристики возможных достижений ребенка на разных этапах дошкольного детства; целевые ориентиры не подлежат непосредственной оценке, в том числе и в виде педагогической диагностики (мониторинга), и не являются основанием для их формального сравнения с реальными достижениями детей и основой объективной оценки соответствия установленным требованиям образовательной деятельности и подготовки детей.; освоение Программы не сопровождается проведением промежуточных аттестаций и итоговой аттестации воспитанников.

Педагогическая диагностика направлена на оценку индивидуального развития детей дошкольного возраста, на основе которой определяется эффективность педагогических действий и осуществляется их дальнейшее планирование. Результаты педагогической диагностики (мониторинга) используются исключительно для решения следующих образовательных задач:

1) индивидуализации образования (в том числе поддержки ребенка, построения его образовательной траектории или профессиональной коррекции особенностей его развития); 2) оптимизации работы с группой детей.

Основная задача диагностики – получение информации об индивидуальных особенностях развития ребенка. На основании этой информации разрабатываются рекомендации для воспитателей и родителей (законных представителей) по организации образовательной деятельности, планированию индивидуальной образовательной деятельности. Педагогическая диагностика проводится в начале и в конце учебного года. Сравнение результатов стартовой и финальной диагностики позволяет выявить индивидуальную динамику развития ребенка.

Педагогическая диагностика индивидуального развития детей проводится в произвольной форме на основе малоформализованных диагностических методов: наблюдения, свободных бесед с детьми, анализа продуктов детской деятельности (рисунков, работ по лепке, аппликации, построек, поделок и др.), специальных диагностических ситуаций. При необходимости используются специальные методики диагностики физического, коммуникативного, познавательного, речевого, художественно-эстетического развития.

Ведущим методом педагогической диагностики является наблюдение. Осуществляя педагогическую диагностику, педагог наблюдает за поведением ребенка в естественных условиях, в разных видах деятельности, специфичных для детей раннего и дошкольного возраста. Ориентирами для наблюдения являются возрастные характеристики развития ребенка. Они выступают как обобщенные показатели возможных достижений детей на разных этапах дошкольного детства в соответствующих образовательных областях. Педагог может установить соответствие общих планируемых результатов с результатами достижений ребенка в каждой образовательной области.

В процессе наблюдения педагог обращает внимание на частоту проявления каждого показателя, самостоятельность и инициативность ребенка в деятельности. Частота проявления указывает на периодичность и степень устойчивости показателя. Самостоятельность выполнения действия позволяет определить зону актуального и ближайшего развития ребенка.

Инициативность свидетельствует о проявлении субъектности ребенка в деятельности и взаимодействии.

Результаты наблюдения фиксируются, способ и форму их регистрации педагог выбирает самостоятельно. Оптимальной формой фиксации результатов наблюдения является карта развития ребенка. Педагог может составить ее самостоятельно, отразив показатели возрастного развития ребенка, критерии их оценки. Фиксация данных наблюдения позволяют педагогу отследить, выявить и проанализировать динамику в развитии ребенка на определенном возрастном этапе, а также скорректировать образовательную деятельность с учетом индивидуальных особенностей развития ребенка и его потребностей.

Результаты наблюдения могут быть дополнены беседами с детьми в свободной форме, которые позволяют выявить причины поступков, наличие интереса к определенному виду деятельности, уточнить знания о предметах и явлениях окружающей действительности и др.

Анализ продуктов детской деятельности может осуществляться на основе изучения материалов портфолио ребенка (рисунков, работ по аппликации, фотографий работ по лепке, построек, поделок и др.). Полученные в процессе анализа качественные характеристики существенно дополняют результаты наблюдения за продуктивной деятельностью детей (изобразительной, конструктивной, музыкальной и др.).

Педагогическая диагностика завершается анализом полученных данных, на основе которых педагог выстраивает взаимодействие с детьми, организует предметно-развивающую среду, мотивирующую активную творческую деятельность воспитанников, составляет индивидуальные образовательные маршруты освоения образовательной Программы, осознанно и целенаправленно проектирует образовательный процесс.

При необходимости используется психологическая диагностика развития детей (выявление и изучение индивидуально-психологических особенностей детей, причин возникновения трудностей в освоении образовательной программы), которую проводят квалифицированные специалисты (педагоги-психологи, психологи). Участие ребенка в психологической диагностике допускается только с согласия его родителей (законных представителей). Результаты психологической диагностики могут использоваться для решения задач психологического сопровождения и оказания адресной психологической помощи.

Педагогическая диагностика проводится с периодичностью:

- в группах дошкольного возраста (2 раза в год, сентябрь-апрель),
- в группах раннего возраста (2 раза в год, сентябрь –апрель)
- в группах младенческого возраста (2 раза в год, сентябрь- апрель)

## **2.СОДЕРЖАТЕЛЬНЫЙ РАЗДЕЛ**

### **2.1. Задачи и содержание образования по образовательным областям**

#### **Обязательная часть**

В каждой образовательной области сформулированы задачи, содержание образовательной деятельности, предусмотренное для освоения в каждой возрастной группе детей в возрасте от двух месяцев до восьми лет, а также результаты, которые могут быть достигнуты детьми при целенаправленной систематической работе с ними.

Определение задач и содержания образования базируется на следующих принципах: *принцип учета ведущей деятельности*: Программа реализуется в контексте всех перечисленных в ФГОС ДО видов детской деятельности, с акцентом на ведущую деятельность для каждого возрастного периода – от непосредственного эмоционального общения со взрослым до предметной (предметно - манипулятивной) и игровой деятельности; *принцип учета возрастных и индивидуальных особенностей детей*: Программа учитывает возрастные характеристики развития ребенка на разных этапах дошкольного возраста, предусматривает возможность и механизмы разработки индивидуальных траекторий развития и образования детей с особыми возможностями, способностями, потребностями и интересами; *принцип амплификации детского развития* как направленного процесса обогащения и развертывания содержания видов детской

деятельности, а также общения детей с взрослыми и сверстниками, соответствующего возрастным задачам дошкольного возраста; *принцип единства обучения и воспитания*: как интеграция двух сторон процесса образования, направленная на развитие личности ребенка и обусловленная общим подходом к отбору содержания и организации воспитания и обучения через обогащение содержания и форм детской деятельности; *принцип преемственности образовательной работы* на разных возрастных этапах дошкольного детства и при переходе на уровень начального общего образования: Программа реализует данный принцип при построении содержания обучения и воспитания относительно уровня начального школьного образования, а также при построении единого пространства развития ребенка образовательной организации и семьи; *принцип сотрудничества с семьей*: реализация Программы предусматривает оказание психолого-педагогической, методической помощи и поддержки родителям (законным представителям) детей раннего и дошкольного возраста, построение продуктивного взаимодействия с родителями (законными представителями) с целью создания единого/общего пространства развития ребенка; *принцип здоровьесбережения*: при организации образовательной деятельности не допускается использование педагогических технологий, которые могут нанести вред физическому и (или) психическому здоровью воспитанников, их психоэмоциональному благополучию.

Содержание программы представлено по пяти образовательным областям, заданным ФГОС ДО: социально-коммуникативное, познавательное, речевое, художественно-эстетическое и физическое развитие. В каждой образовательной области сформулированы общая целевая направленность, которая относится ко всем возрастам, и по сути дела задает конечную результативность (к 6—7 годам), а образовательные задачи и содержание образовательной работы по реализации этой общей направленности отнесены к возрастам детей. Целевая направленность соответствует характеристикам образовательных областей, заданных ФГОС ДО (п. 2.6)

Обязательная часть соответствует ФОП ДО п. 17 – п. 22.

<http://publication.pravo.gov.ru/Document/View/0001202212280044?index=22>

### **Часть, формируемая участниками образовательных отношений**

#### **Социально-коммуникативное развитие**

Перечень программ и технологий	Формы образовательной деятельности, включая максимально допустимый объем нагрузки на одного ребенка	Формы организации деятельности с детьми
Региональная образовательная программа дошкольного образования «Солнечная Радость познания», авт. Шаехова Р. К., 2016г. Региональная образовательная программа дошкольного образования «Куаныч- Радость познания», авт. Шаехова Р. К. , 2022г.	Фронтальная Подгрупповая Индивидуальная	Общение ребенка со взрослыми (родителями и воспитателями в детском саду и семье) и сверстниками Сюжетно – ролевая игра.
		Строительные, режиссерские, театрализованные игры. Моделирование проблемных ситуаций по правилам поведения. Сюжетно – дидактическая игра с воспитателем. Рассматривание иллюстраций, альбомов. Дидактические игры на закрепление социальных понятий. КВН и викторины на знание города, профессий, правил поведения. Чтение с обсуждением нравственной стороны произведения.

		<p>Самостоятельная игровая деятельность детей.</p> <p>Пополнение игровых уголков.</p> <p>Акция.</p> <p>Поручение, совместные действия, задания.</p> <p>Самообслуживание.</p> <p>Дежурства в уголке природы, по столовой.</p> <p>Труд в природе, на участке.</p> <p>Хозяйственно – бытовой труд.</p> <p>Ручной труд из бумаги, природного и бросового материала (изготовление подарков, игровых атрибутов, пособий, дидактических игр, ремонт книг, праздничное оформление группы).</p> <p>Знакомство с трудом взрослых (рассматривание альбомов, иллюстраций, чтение, наблюдение за трудом взрослых).</p> <p>Реализация проекта.</p>
--	--	--

### Познавательное развитие

<p>Региональная образовательная программа дошкольного образования</p> <p>«Соемеч- Радость познания», авт. Шаехова Р. К. , 2016г.</p> <p>Региональная образовательная программа дошкольного образования</p> <p>«Куаныч- Радость познания», авт. Шаехова Р. К. , 2022г.</p>	<p><i>Цель, задачи:</i> Региональная образовательная программа дошкольного образования</p> <p>«Соемеч- радость познания», авт. Шаехова Р. К. , 2016г. Региональная образовательная программа дошкольного образования «Куаныч- радость познания», авт. Шаехова Р. К. , 2022г.</p> <p>1 младшая группа: стр.80;</p> <p>2 младшая группа: стр.90; Средняя группа: стр. 102;</p> <p>Старшая группа: стр. 120;</p> <p>Подготовительная группа: стр. 141.</p>
<p>«Математикага өйрәнәбез», авт. Г.Шәрәфетдинова, И.Ж.Хөбибулина, Ф.В. Хәзрәтова, 2016г.</p>	<p><i>Цель, задачи:</i> формирование элементарных математических представлений на родном (татарском) языке по всем возрастным</p>
	<p>группам.</p>
<p>“Әйләнә-тирә дөнья белән танышу», авт.Н.Г.Гарипова, Р.С.Ахметова, Ф.М.Хасанова</p>	<p><i>Цель, задачи:</i> формирование первичных представлений о себе, других людях объектах окружающего мира на родном (татарском) языке по всем возрастным группам.</p>

### Формы образовательной деятельности

Перечень программ и технологий	<p>Формы образовательной деятельности, включая максимально допустимый объем нагрузки на одного ребенка</p>	<p>Формы организации деятельности с детьми</p>
--------------------------------	--	--

<p>Региональная образовательная программа дошкольного образования «Соенеч- Радость познания», авт. Шаехова Р. К. , 2016г.</p> <p>Региональная образовательная программа дошкольного образования «Куаныч- Радость познания», авт. Шаехова Р. К. , 2022г.</p> <p>“Әйләнәтирә дөнья белән танышу», авт.Н.Г.Гарипова, Р.С.Ахметова, Ф.М.Хасанова, 2016г.</p> <p>«Математикага өйрәнәбез», авт. Г.Шәрәфетдинова, И.Ж.Хәбибулина, Ф.В. Хәзрәтова, 2016г.</p>	<p>ОД</p> <p>Фронтальная</p> <p>Подгрупповая</p> <p>Индивидуальная</p>	<p>Опыты, эксперименты.</p> <p>Поисковая и исследовательская деятельность.</p> <p>Чтение энциклопедий.</p> <p>Рассматривание иллюстраций, альбомов с познавательной целью.</p> <p>Наблюдение.</p> <p>Моделирование проблемных ситуаций.</p> <p>Проблемная беседа.</p> <p>Проектная деятельность.</p> <p>Решение логических задач.</p> <p>Дидактические игры. Развивающие игры (на развитие сенсорики, памяти, мышления, воображения, внимания)</p> <p>Чтение с обсуждением познавательной стороны произведения.</p> <p>Индивидуальная работа. Пополнение познавательных уголков и лабораторий.</p>
--	--	--

#### Речевое развитие

<p>Региональная образовательная программа дошкольного образования «Соенеч- Радость познания», авт. Шаехова Р. К. , 2016г.</p> <p>Региональная образовательная программа дошкольного образования «Куаныч- Радость познания», авт. Шаехова Р. К. , 2022г.</p>	<p><i>Цель, задачи:</i> Региональная образовательная программа дошкольного образования «Соенеч- радость познания», авт. Шаехова Р. К. , 2016г.</p> <p>Региональная образовательная программа дошкольного образования «Куаныч- радость познания», авт. Шаехова Р. К. , 2022г. 1 младшая группа: стр.83; 2 младшая группа: стр.94; Средняя группа: стр. 107; Старшая группа: стр. 126; Подготовительная группа: стр. 147.</p>
<p>«Говорим по-татарски» - программа по обучению русскоязычных детей татарскому языку. авт. Зарипова З.М.</p>	<p><i>Цель:</i> формирование первоначальные умения и навыки практического владения татарским языком в устной форме; <i>Задачи:</i> - формировать первоначальные умения и навыки практического владения татарским языком в устной форме, воспринимать и понимать татарскую речь на слух и говорит по-татарски в пределах доступной тематики, усвоенных слов (167), употреблять в речи слова обозначающие предмет, признак предмета и действие; составлять небольшие рассказы на татарском языке по серии ситуативных картинок с одним действующим лицом, сюжетной картине или из личных наблюдений.</p>
<p>«Татар телендә сөйләм үстерү» авт.Г.Я.Набиуллина, Л.Г.Гыйляжева, В.М. Камалова, 2016г.</p>	<p><i>Цель:</i> формирование связной родной (татарской) речи, активизация словарного запаса, развитие звуковой и интонационной родной (татарской) речи по всем возрастным группам.</p>
<p>«Туган телдә сөйләшәбез», авт. Хәзрәтова Ф.В., Шәрәфетдинова З.Г., Хәбибулина И.Ж. для всех возрастных групп. (2-3г., 3-4г., 4-5г., 5-7 лет.), 2021г.</p>	<p><i>Цель:</i> формирование правильной устной родной (татарской) речи детей дошкольного возраста.</p>

Перечень программ и технологий	Формы образовательной деятельности, включая максимально допустимый объем нагрузки на одного ребенка	Формы организации деятельности с детьми
<p>Региональная образовательная программа дошкольного образования «Соенеч- Радость познания», авт. Шаехова Р. К. , 2016г.</p> <p>Региональная образовательная программа дошкольного образования «Куаныч-Радость познания», авт. Шаехова Р. К. , 2022г.</p> <p>«Туган телдә сөйләшәбез», авт. Хәзрәтова Ф.В., Шәрәфетдинова З.Г., Хәбибулина И.Ж. для всех возрастных групп. (2-3г., 3-4г., 4-5г., 5-7 лет.)</p> <p>«Татар телендә сөйләм</p>	<p>Фронтальная</p> <p>Подгрупповая</p> <p>Индивидуальная</p>	<p>Беседа.</p> <p>Ситуативный разговор.</p> <p>Речевая ситуация.</p> <p>Составление и отгадывание загадок.</p> <p>Составление рассказов, поздравлений, писем.</p> <p>Речевые игры.</p> <p>Индивидуальная работа.</p> <p>Драматизация.</p> <p>Чтение.</p> <p>Рассказывание.</p> <p>Пересказ.</p> <p>Драматизация.</p> <p>Разучивание.</p> <p>Конкурс чтецов.</p> <p>Рассматривание иллюстраций к произведению с комментариями.</p> <p>Обсуждение литературной стороны произведения.</p> <p>Обыгрывание (инсценирование)</p>
<p>үстерү” авт.Г.Я.Набиуллина, Л.Г.Гыйляжева, В.М. Камалова.</p>		<p>произведения (отрывка). Настольный (кукольный, пальчиковый) театр по произведению. Самостоятельная театрализованная деятельность.</p> <p>Пополнение книжного уголка (групповой библиотечки).</p>
<p>«Говорим по-татарски» - программа по обучению русскоязычных детей татарскому языку. авт. Зарипова З.М.</p>	<p>ОД по обучению детей татарскому языку организуются в форме организованной образовательной деятельности и в режимных моментах.</p> <p>В средней группе обучение организуется в режимных моментах.</p> <p>Длительность занятий зависит от возраста детей и составляет: - в старшей группе – 25 мин. (1 раз в неделю),</p> <p>- в подготовительной группе – 30 мин. (2 раза в неделю).</p>	<p>Просмотр мультфильмов и анимационных сюжетов</p> <p>Работа в раскрасках</p> <p>Театрализованная деятельность</p> <p>Продуктивная деятельность</p> <p>Игровая деятельность</p> <p>Работа в рабочих</p> <p>Индивидуальная работа</p> <p>Дидактические игры</p>

#### Художественно-эстетическое развитие

<p>Региональная образовательная программа дошкольного образования</p> <p>«Соенеч- Радость познания», авт. Шаехова Р. К. , 2016г.</p> <p>Региональная образовательная программа дошкольного образования</p> <p>«Куаныч- Радость познания», авт. Шаехова Р. К. , 2022г.</p>	<p><i>Цель, задачи:</i> Региональная образовательная программа дошкольного образования</p> <p>«Соенеч- радость познания», авт. Шаехова Р. К. , 2016г.</p> <p>Региональная образовательная программа дошкольного образования</p> <p>«Куаныч- радость познания», авт. Шаехова Р. К. , 2022г.</p> <p>1 младшая группа: стр.85;</p> <p>2 младшая группа: стр.96;</p> <p>Средняя группа: стр. 111;</p> <p>Старшая группа: стр. 131;</p> <p>Подготовительная группа: стр. 152.</p>
---	--



«Сурэтлэү һәм кору эшчэнлеге», авт. Р.М.Зиннатова	<i>Цель, задачи:</i> развитие предпосылок ценностно-смыслового восприятия и произведений искусств, реализация самостоятельной творческой личности по всем возрастным группам.
---	---

#### Формы образовательной деятельности

Перечень программ и технологий	Формы образовательной деятельности, включая максимально допустимый объем нагрузки на одного ребенка	Формы организации деятельности с детьми
Региональная образовательная программа дошкольного образования «Соенеч-Радость познания», авт. Шаехова Р. К. , 2016г. «Сурэтлэү һәм кору эшчэнлеге», авт. Р.М.Зиннатова	ОД Индивидуальная  Подгрупповая	Игры с конструктором. Конкурс рисунков, поделок в  уголке художественного творчества и приемной. Самостоятельная художественная деятельность (указать, какие материалы прилагаются). Самостоятельная творческая деятельность (указать, какие материалы прилагаются). Слушание. Исполнение. Импровизация.

#### Физическое развитие

Региональная образовательная программа дошкольного образования «Соенеч- Радость познания», авт. Шаехова Р. К. , 2016г. Региональная образовательная программа дошкольного образования «Куаныч- Радость познания», авт. Шаехова Р. К. , 2022г.	<i>Цель, задачи:</i> Региональная образовательная программа дошкольного образования «Соенеч- Радость познания», авт. Шаехова Р. К. , 2016г. Региональная образовательная программа дошкольного образования «Куаныч- Радость познания», авт. Шаехова Р. К. , 2022г. 1 младшая группа: стр.88; 2 младшая группа: стр.100; Средняя группа: стр. 117; Старшая группа: стр. 138; Подготовительная группа: стр. 160.
---	--

## 2.2. Вариативные формы, способы, методы и средства реализации Программы

### Обязательная часть

Формы, способы, методы и средства реализации Программы образования определены в соответствии с задачами воспитания и обучения, возрастными и индивидуальными особенностями детей, спецификой их образовательных потребностей и интересов. Существенное значение имеют сформировавшиеся у педагога практики воспитания и обучения детей, оценка результативности форм, методов, средств образовательной деятельности применительно к конкретной возрастной группе детей.

Программа построена на реализации технологии деятельностного метода «Ситуация». Суть данной технологии заключается в организации развивающих ситуаций, в которых дети сталкиваются с затруднениями, фиксируют то, что у них пока не получается, выявляют причины затруднений, выходят на формулировку задач (детских целей), а затем в активной деятельности делают свои первые «открытия». Содержание образования проектируется как путь в общечеловеческую культуру. При этом педагог становится организатором, помощником, консультантом детей и выполняет свою профессиональную миссию — быть проводником в мир общечеловеческой культуры. Такие ситуации могут отличаться по форме организации (например, это могут быть сюжетно-ролевые и дидактические игры, прогулки, экскурсии,

занятия, праздники и др.), а также по локализации во времени. Несмотря на все отличия, они имеют сходную структуру и включают следующие этапы, или «шаги»:

1. Введение в ситуацию. Создаются условия для возникновения у детей внутренней потребности (мотивации) включения в совместную деятельность. Дети фиксируют свою «детскую» цель.

2. Актуализация детского опыта (знаний, умений, способов). Воспитатель организует деятельность, в которой целенаправленно актуализируются знания, умения и способности детей, необходимые им для нового «открытия».

3. Затруднение в ситуации (проблематизация содержания). В контексте выбранного сюжета моделируется ситуация, в которой дети сталкиваются с затруднением в деятельности. Воспитатель помогает детям приобрести опыт фиксации затруднения и выявления его причины с помощью системы вопросов («Смогли?» — «Почему мы не смогли?»).

4. «Открытие» нового знания (способа действий). Используя различные приемы и методы (подводящий диалог, побуждающий диалог), педагог организует построение нового знания и способа действий, которое фиксируется детьми в речи и, возможно, в знаках.

5. Включение нового знания (способа действия) в систему знаний (способов интеллектуальной и практической деятельности). Воспитатель организует различные виды деятельности, в которых новое знание или способ действий используется в новых условиях.

6. Осмысление. Данный этап является необходимым элементом любой деятельности, так как позволяет приобрести опыт выполнения таких важных универсальных действий, как фиксирование достижения цели и определение условий, которые позволили добиться этой цели.

Для достижения задач **воспитания** в ходе реализации Программы образования педагог может использовать следующие **методы**:

- организации опыта поведения и деятельности (приучение к положительным формам общественного поведения, упражнение, воспитывающие ситуации, игровые методы);
- осознания детьми опыта поведения и деятельности (рассказ на моральные темы, разъяснение норм и правил поведения, чтение художественной литературы, этические беседы, обсуждение поступков и жизненных ситуаций, личный пример);
- мотивации опыта поведения и деятельности (поощрение, методы развития эмоций, игры, соревнования, проектные методы);

При организации **обучения** традиционные методы (словесные, наглядные, практические) дополняются методами, в основу которых положен характер познавательной деятельности детей:

- информационно-рецептивный метод – предъявление информации, организация действий ребёнка с объектом изучения (распознающее наблюдение, рассматривание картин, демонстрация кино- и диафильмов, просмотр компьютерных презентаций, рассказы воспитателя или детей, чтение);
- репродуктивный метод - создание условий для воспроизведения представлений и способов деятельности, руководство их выполнением (упражнения на основе образца воспитателя, беседа, составление рассказов с опорой на предметную или предметно-схематическую модель);
- метод проблемного изложения - постановка проблемы и раскрытие пути её решения в процессе организации опытов, наблюдений;
- эвристический метод (частично-поисковый) – проблемная задача делится на части – проблемы, в решении которых принимают участие дети (применение представлений в новых условиях);
- исследовательский метод – составление и предъявление проблемных ситуаций, ситуаций для экспериментирования и опытов (творческие задания, опыты, экспериментирование).

При реализации Программы образования педагог может использовать различные **средства**, представленные совокупностью материальных и идеальных объектов:

- демонстрационные и раздаточные;

- визуальные, аудиальные, аудиовизуальные;
- естественные и искусственные;
- реальные и виртуальные.

Для развития каждого вида деятельности детей применяются следующие средства:

- двигательной (оборудование для ходьбы, бега, ползания, лазанья, прыгания, занятий с мячом и др.);
- предметной (образные и дидактические игрушки, реальные предметы и др.); игровой (игры, игрушки, игровое оборудование и др.);
- коммуникативной (дидактический материал, предметы, игрушки, видеофильмы и др.); познавательно-исследовательской и экспериментирования (натуральные предметы и оборудование для исследования и образно-символический материал, в том числе макеты, плакаты, модели, схемы и др.);
- чтения художественной литературы (книжки для детского чтения, в том числе аудиокнижки, иллюстративный материал);
- трудовой (оборудование и инвентарь для всех видов труда);
- продуктивной (оборудование и материалы для лепки, аппликации, рисования и конструирования);
- музыкальной (детские музыкальные инструменты, дидактический материал и др.).

При выборе форм, методов, средств реализации Программы образования важное значение имеет признание приоритетной субъективной позиции ребенка в образовательном процессе. Педагог учитывает субъектные проявления ребенка в деятельности: интерес к миру и культуре; избирательное отношение к социокультурным объектам и разным видам деятельности; инициативность и желание заниматься той или иной деятельностью; самостоятельность в выборе и осуществлении деятельности; творчество в интерпретации объектов культуры и создании продуктов деятельности. Выбор педагогом форм, методов, средств реализации Программы образования, адекватных образовательным потребностям и предпочтениям детей, их соотношение и интеграция при решении задач воспитания и обучения обеспечивает их вариативность.

### **Часть, формируемая участниками образовательных отношений**

<b>№ п/п</b>	<b>Деятельность</b>	<b>Виды деятельности</b>
<b>1.</b>	<i>Игровая деятельность</i> – форма активности ребенка, направленная не на результат, а процесс действия и способы осуществления и характеризующаяся принятием ребенком условной (в отличие от его реальной жизненной) позиции.	<p><i>Творческие игры:</i></p> <ul style="list-style-type: none"> <li>- режиссерские (на основе готового содержания, предложенного взрослым); по мотивам литературных произведений; с сюжетами, самостоятельно придуманными детьми);</li> <li>- сюжетно-ролевые;</li> <li>- театрализованные;</li> <li>- игры со строительным материалом (со специально созданным материалом: напольным или настольным строительным материалом, строительными наборами, конструкторами и т.п.; с природным материалом, с бросовым материалом);</li> <li>- игры-фантазирования;</li> <li>- импровизационные игры-этюды;</li> </ul> <p><i>Игры с правилами:</i></p> <ul style="list-style-type: none"> <li>- дидактические (по содержанию: математические, речевые, экологические; по дидактическому материалу: игры с предметами, настольно-печатные, словесные – игры-порушения,</li> </ul>

		<p>игры-беседы, игры-путешествия, игры-предположения, игры-загадки);</p> <ul style="list-style-type: none"> <li>- подвижные ( по степени подвижности: малой, средней и быстрой подвижности; по преобладающим движениям: игры с прыжками, с бегом, лазанием т.п.; по предметам: игры с мячом, с обручем, скакалкой и т.д.);</li> <li>- развивающие;</li> <li>- музыкальные;</li> </ul> <p>компьютерные, основанные на сюжетах художественных произведений; стратегии; обучающие)</p>
2.	<p><i>Познавательная-исследовательская деятельность</i> – форма активности ребенка, направленная на познание свойств и связей объектов и явлений, освоение способов познания, способствующая формированию целостной картины мира</p>	<p><i>Экспериментирование, исследование;</i> <i>Моделирование:</i></p> <ul style="list-style-type: none"> <li>- замещение;</li> <li>- составление моделей;</li> <li>- деятельность с использованием моделей;</li> </ul> <p>по характеру моделей (предметное, знаковое, мысленное)</p>
3.	<p><i>Коммуникативная деятельность</i> – форма активности ребенка, направленная на взаимодействие с другим человеком как с субъектом, потенциальным партнером по общению, предполагающая согласование и объединение усилий с целью налаживания отношений и достижения общего результата</p>	<p><i>Формы общения со взрослым:</i></p> <ul style="list-style-type: none"> <li>- ситуативно-деловая;</li> <li>- внеситуативно-познавательная; - внеситуативно-личностная.</li> </ul> <p><i>Формы общения со сверстниками:</i></p> <ul style="list-style-type: none"> <li>- эмоционально-практическая; - внеситуативно-деловая; - ситуативно-деловая.</li> </ul> <p><i>Конструктивное общение и взаимодействие со взрослыми и сверстниками, устная речь как основное средство общения</i></p>
4.	<p><i>Двигательная деятельность</i> – форма активности ребенка, позволяющая ему решать двигательные задачи путем реализации двигательной функции</p>	<p><i>Гимнастика:</i></p> <ul style="list-style-type: none"> <li>- основные движения (ходьба, бег, метание, прыжки, лазанье, равновесие); - строевые упражнения;</li> <li>- танцевальные упражнения;</li> </ul> <p>с элементами спортивных игр (летние и зимние виды спорта).</p>
5.	<p><i>Самообследование и элементы бытового труда</i> – эта форма активности ребенка. Требуемая приложения усилий для удовлетворения физиологических и моральных потребностей и приносящая конкретный результат, который можно увидеть/потрогать/почувствовать</p>	<p><i>Самообслуживание; хозяйственно-бытовой труд;</i> <i>труд в природе; ручной труд</i></p>
6.	<p><i>Изобразительная деятельность</i> – форма активности ребенка, в результате которого создается материальный и идеальный продукт</p>	<p><i>Рисование, лепка, аппликация</i></p>
7.	<p><i>Конструирование из различных</i></p>	<p><i>Конструирование:</i></p>

	<i>материалов</i> – форма активности ребенка, которая развивает у него пространственное мышление, формирует способность предвидеть будущий результат, дает возможность для развития творчества, обогащает речь	<ul style="list-style-type: none"> <li>- из строительных материалов;</li> <li>- из коробок, катушек и другого бросового материала;</li> <li>- из природного материала.</li> </ul> <i>Художественный труд:</i> <ul style="list-style-type: none"> <li>- аппликация;</li> </ul> конструирование из бумаги
8.	<i>Музыкальная деятельность</i> – форма активности ребенка, дающая ему возможность выбирать наиболее близкие и успешные в реализации позиции: слушателя, исполнителя, сочинителя	<i>Восприятие музыки.</i> <i>Исполнительство</i> (вокальное, инструментальное); - пение; музыкально-ритмические движения; игра на детских музыкальных инструментах. <i>Творчество</i> (вокальное, инструментальное): пение; музыкально-ритмические движения; музыкально-игровая деятельность; игра на музыкальных инструментах
9.	<i>Восприятие художественной литературы и фольклора</i> – форма активности ребенка, предполагающая не пассивное созерцание, а деятельность, которая воплощается во внутреннем содействии, сопереживании героям, в воображаемом перенесении на себя событий, в «мысленном действии», в результате чего возникает эффект личного присутствия, личного участия в событиях	<i>Чтение (слушание);</i> <i>Обсуждение (рассуждение);</i> <i>Рассказывание (пересказывание), декламация;</i> <i>Разучивание;</i> <i>Ситуативный разговор</i>

### Соотношение видов детской деятельности и форм образовательной деятельности

#### Двигательная деятельность

Формы образовательной деятельности		
Образовательная деятельность	Режимные моменты	Самостоятельная деятельность
<ul style="list-style-type: none"> <li>- игровая беседа с элементами движений;</li> <li>- интегративная деятельность;</li> <li>- утренняя гимнастика;</li> <li>- совместная деятельность взрослого и детей тематического характера;</li> <li>- игра;</li> <li>- контрольно-диагностическая деятельность;</li> <li>- экспериментирование;</li> <li>- физкультурное занятие;</li> <li>- спортивные и физкультурные досуги;</li> <li>- спортивные состязания;</li> <li>- проектная деятельность</li> </ul>	<ul style="list-style-type: none"> <li>- игровая беседа с элементами движений;</li> <li>- интегративная деятельность;</li> <li>- утренняя гимнастика;</li> <li>- совместная деятельность взрослого и детей тематического характера;</li> <li>- игра;</li> <li>- контрольно-диагностическая деятельность;</li> <li>- экспериментирование;</li> <li>- физкультурное занятие;</li> <li>- спортивные и физкультурные досуги;</li> <li>- спортивные состязания;</li> <li>- проектная деятельность</li> </ul>	<ul style="list-style-type: none"> <li>- двигательная активность в течение дня;</li> <li>- игра;</li> <li>- утренняя гимнастика;</li> <li>- самостоятельные спортивные игры и упражнения и др.</li> </ul>

#### Игровая деятельность

#### Формы образовательной деятельности

Образовательная деятельность	Режимные моменты	Самостоятельная деятельность
- наблюдение; - чтение;	- игровое упражнение; - совместная с воспитателем	- сюжетно-ролевая игра; - игры с правилами;
- игра; - игровое упражнение; - проблемная ситуация; - беседа; - совместная с воспитателем игра; - совместная со сверстниками игра; - индивидуальная игра; - праздник; - экскурсия; - ситуация морального выбора; - проектная деятельность; - интегративная деятельность; - коллективное обобщающее занятие	игра; - совместная со сверстниками игра; - индивидуальная игра; - ситуативный разговор с детьми; - педагогическая ситуация; - беседа; - ситуация морального выбора; - проектная деятельность; - интегративная деятельность;	- творческие игры

#### Самообслуживание и элементарный бытовой труд

Формы образовательной деятельности	
Образовательная деятельность	Самостоятельная деятельность
- совместные действия; - наблюдения; - поручения; - беседа; - чтение; - совместная деятельность взрослого и детей тематического характера; - рассматривание; - дежурство; - игра; - экскурсия; - проектная деятельность	- сюжетно-ролевая игра; - игры с правилами; - творческие игры

#### Познавательно-исследовательская деятельность

Формы образовательной деятельности		
Образовательная деятельность	Режимные моменты	Самостоятельная деятельность

<ul style="list-style-type: none"> <li>- сюжетно-ролевая игра;</li> <li>- рассматривание;</li> <li>- наблюдение;</li> <li>- чтение;</li> <li>- игра-экспериментирование;</li> <li>- развивающая игра;</li> <li>- экскурсия; - интегративная деятельность; - конструирование; - исследовательская деятельность;</li> <li>- рассказ;</li> </ul>	<ul style="list-style-type: none"> <li>- рассматривание;</li> <li>- наблюдение;</li> <li>- чтение;</li> <li>- игра-экспериментирование;</li> <li>- развивающая игра; - ситуативный разговор с детьми; - экскурсия;</li> <li>- интегративная деятельность;</li> <li>- конструирование; - исследовательская деятельность;</li> <li>- рассказ;</li> </ul>	Познавательно-исследовательская деятельность по инициативе ребенка
<ul style="list-style-type: none"> <li>- беседа;</li> <li>- создание коллекций;</li> <li>- проектная деятельность;</li> <li>- экспериментирование;</li> <li>- проблемная ситуация</li> </ul>	<ul style="list-style-type: none"> <li>- беседа;</li> <li>- создание коллекций;</li> <li>- проектная деятельность;</li> <li>- экспериментирование;</li> <li>- проблемная ситуация</li> </ul>	

### Коммуникативная деятельность

Формы образовательной деятельности		
Образовательная деятельность	Режимные моменты	Самостоятельная деятельность
<ul style="list-style-type: none"> <li>- чтение;</li> <li>- обсуждение;</li> <li>- рассказ;</li> <li>- беседа;</li> <li>- рассматривание;</li> <li>- игровая ситуация;</li> <li>- дидактическая игра;</li> <li>- интегративная деятельность;</li> <li>- чтение;</li> <li>- беседа о прочитанном;</li> <li>- инсценирование;</li> <li>- викторина;</li> <li>- игра-драматизация;</li> <li>- показ настольного театра;</li> <li>- разучивание стихотворений;</li> <li>- театрализованная игра;</li> <li>- режиссерская игра;</li> <li>- проектная деятельность;</li> <li>- интегративная деятельность; - решение проблемных ситуаций;</li> <li>- разговор с детьми;</li> </ul>	<ul style="list-style-type: none"> <li>- ситуация общения в процессе режимных моментов;</li> <li>- дидактическая игра;</li> <li>- чтение (в том числе на прогулке);</li> <li>- словесная игра на прогулке;</li> <li>- наблюдение на прогулке;</li> <li>- труд;</li> <li>- игра на прогулке;</li> <li>- ситуативный разговор;</li> <li>- беседа;</li> <li>- беседа после чтения;</li> <li>- экскурсия;</li> <li>- интегративная деятельность;</li> <li>- разговор с детьми; - разучивание стихов, потешек;</li> <li>- сочинение загадок;</li> <li>- проектная деятельность;</li> <li>- разновозрастное общение;</li> <li>- создание коллекций</li> </ul>	<ul style="list-style-type: none"> <li>- игра-драматизация; - чтение наизусть и отгадывание загадок в условиях книжного уголка;</li> <li>- дидактическая игра</li> </ul>



- создание коллекций; игра		
-------------------------------	--	--

### Восприятие художественной литературы и фольклора

Формы образовательной деятельности		
Образовательная деятельность	Режимные моменты	Самостоятельная деятельность
<ul style="list-style-type: none"> <li>- чтение;</li> <li>- обсуждение;</li> <li>- рассказ;</li> <li>- беседа;</li> <li>- игра;</li> <li>- инсценирование;</li> <li>- викторина</li> </ul>	<ul style="list-style-type: none"> <li>- ситуативный разговор с детьми;</li> <li>- игра (сюжетно-ролевая, театрализованная);</li> <li>- продуктивная деятельность;</li> <li>- беседа;</li> <li>- сочинение загадок;</li> <li>- проблемная ситуация</li> </ul>	<ul style="list-style-type: none"> <li>- игра;</li> <li>- продуктивная деятельность;</li> <li>- рассматривание;</li> <li>- самостоятельная деятельность в книжном уголке и в театральном уголке (рассматривание, иценирование)</li> </ul>

### Изобразительная деятельность

Формы образовательной деятельности		
Образовательная деятельность	Режимные моменты	Самостоятельная деятельность
<ul style="list-style-type: none"> <li>- занятия (рисование, аппликация, конструирование, лепка);</li> <li>- изготовление украшений, декораций, подарков, предметов для игр;</li> <li>- экспериментирование;</li> <li>- рассматривание эстетически привлекательных объектов природы, быта, произведения искусства;</li> <li>- игры (дидактические, строительные, сюжетно-ролевые);</li> <li>- тематические досуги;</li> <li>- выставки работ декоративноприкладного искусства, репродукций произведений живописи;</li> <li>- проектная деятельность;</li> <li>- создание коллекций</li> </ul>	<ul style="list-style-type: none"> <li>- наблюдение;</li> <li>- рассматривание эстетически привлекательных объектов природы;</li> <li>- игра;</li> <li>- игровое упражнение;</li> <li>- проблемная ситуация;</li> <li>- конструирование из песка;</li> <li>- обсуждение (произведений искусства, средств выразительности и др.);</li> <li>- создание коллекций</li> </ul>	<ul style="list-style-type: none"> <li>- украшение личных предметов;</li> <li>- игры (дидактические, сюжетно-ролевые, строительные);</li> <li>- рассматривание эстетически привлекательных объектов природы, быта, произведения искусства;</li> <li>- самостоятельная изобразительная деятельность</li> </ul>

### Музыкальная деятельность

Формы образовательной деятельности		
Образовательная деятельность	Режимные моменты	Самостоятельная деятельность

<ul style="list-style-type: none"> <li>- слушание музыки; - экспериментирование со звуками;</li> <li>- музыкально-дидактическая игра;</li> <li>- шумовой оркестр;</li> <li>- разучивание музыкальных игр и танцев; - совместное пение;</li> <li>- импровизация;</li> <li>- беседа интегративного характера;</li> <li>- интегративная деятельность;</li> <li>- совместное и индивидуальное музыкальное исполнение;</li> <li>- музыкальное упражнение;</li> <li>- попевка;</li> <li>- распевка;</li> <li>- двигательный пластический танцевальный этюд; - творческое задание;</li> <li>- концерт-импровизация;</li> <li>- танец;</li> <li>- музыкальная сюжетная игра</li> </ul>	<ul style="list-style-type: none"> <li>- слушание музыки, сопровождающей проведения режимных моментов;</li> <li>- музыкальная подвижная игра на прогулке;</li> <li>- интегративная деятельность; - концерт-импровизация на прогулке</li> </ul>	Музыкальная деятельность по инициативе ребенка
--	--	--

### Конструирование из разного материала

Формы образовательной деятельности		
Образовательная деятельность	Режимные моменты	Самостоятельная деятельность
<ul style="list-style-type: none"> <li>- занятие (конструирование и художественное конструирование); - экспериментирование; - рассматривание эстетически привлекательных объектов; - игры (дидактические, сюжетно-ролевые, строительные);</li> <li>- тематические досуги;</li> <li>- проектная деятельность; - конструирование по образцу, модели, условиям, теме, замыслам);</li> <li>- конструирование по простейшим чертежам и схемам</li> </ul>	<ul style="list-style-type: none"> <li>- рассматривание эстетически привлекательных объектов природы;</li> <li>- игра;</li> <li>- игровое упражнение;</li> <li>- проблемная ситуация;</li> <li>- конструирование из песка; - обсуждение (произведений искусства, средства выразительности и др.)</li> </ul>	<ul style="list-style-type: none"> <li>игры (дидактические, сюжетно-ролевые, строительные);</li> <li>- рассматривание эстетически привлекательных объектов природы, быта, произведений искусства; - самостоятельная конструктивная деятельность</li> </ul>

### Модель организации образовательного процесса на день Младший дошкольный возраст

№ п/п	Направления развития ребенка	1-я половина дня	2-я половина дня
-------	------------------------------	------------------	------------------

1	Физическое развитие	<p>Прием детей на воздухе в теплое время года.</p> <p>Утренняя гимнастика (подвижные игры, игровые сюжеты).</p> <p>Гигиенические процедуры (обширное умывание, полоскание рта).</p> <p>Закаливание в повседневной жизни (облегченная одежда в группе, одежда по сезону на прогулке, умывание, воздушные ванны).</p> <p>Физкультминутки на проектах.</p> <p>Физкультурные проекты.</p> <p>Двигательная активность на прогулке.</p> <p>Подвижные игры.</p> <p>Дыхательная гимнастика.</p> <p>Игры малой подвижности, хороводные игры.</p> <p>Пальчиковая гимнастика.</p>	<p>Корректирующая гимнастика после сна.</p> <p>Закаливание (воздушные ванны, ходьба босиком в спальне). Физкультурные досуги, игры и развлечения.</p> <p>Самостоятельная двигательная деятельность.</p> <p>Прогулки на свежем воздухе.</p> <p>Индивидуальная работа по развитию движений.</p> <p>Совместная деятельность воспитателя с детьми.</p>
2	Познавательное развитие	<p>Проекты.</p> <p>Дидактические игры.</p> <p>Наблюдения.</p>	<p>Проекты. Игры.</p> <p>Досуги.</p> <p>Индивидуальная работа.</p>
		<p>Беседа.</p> <p>Экскурсии по участку.</p>	<p>Совместная и самостоятельная деятельность.</p>
3	Социально-коммуникативное развитие	<p>Индивидуальные и подгрупповые беседы во время утреннего приема детей.</p> <p>Оценка эмоционального состояния детей.</p> <p>Формирование навыков культуры принятия пищи.</p> <p>Трудовые поручения.</p> <p>Формирование навыков культуры общения.</p> <p>Театрализованные игры.</p> <p>Сюжетно-ролевые игры.</p> <p>Подарки для детей.</p>	<p>Индивидуальная работа.</p> <p>Самообслуживание.</p> <p>Игры с ряженьем.</p> <p>Деятельность в книжном уголке.</p> <p>Формирование навыков культуры принятия пищи.</p> <p>Общение младших и старших детей.</p> <p>Совместные игры, обучение игровым действиям.</p>
4	Художественно-эстетическое	<p>Занятия по музыкальному воспитанию и изобразительной деятельности, конструирование.</p> <p>Экскурсии в природу на участке.</p> <p>Любование объектами на полочке красоты.</p>	<p>Занятия по музыкальному воспитанию и изобразительной деятельности. Конструирование.</p> <p>Музыкально-художественные досуги.</p> <p>Индивидуальная работа.</p> <p>Совместная и самостоятельная деятельность.</p>
5	Речевое	<p>Занятия по речевому развитию.</p> <p>Беседа.</p> <p>Составление и отгадывание загадок.</p> <p>Описание</p> <p>Речевые игры.</p> <p>Индивидуальная работа.</p> <p>Драматизация.</p> <p>Заучивание стихов, потешек</p>	<p>Занятия по речевому развитию.</p> <p>Беседа.</p> <p>Составление и отгадывание загадок.</p> <p>Описание</p> <p>Речевые игры.</p> <p>Индивидуальная работа.</p> <p>Драматизация.</p> <p>Заучивание стихов, потешек</p> <p>Чтение художественной литературы.</p>

## Старший дошкольный возраст

№ п/п	Направления развития ребенка	1-я половина дня	2-я половина дня
1	Физическое развитие и оздоровление	Прием детей на воздухе в теплое время года. Утренняя гимнастика: подвижные игры, игровые сюжеты (в теплое время года на улице). Гигиенические процедуры (обширное умывание, полоскание рта). Закаливание в повседневной жизни (облегченная одежда в группе, одежда по сезону на прогулке, обширное	Закаливание (босохождение, воздушные ванны). Корригирующая гимнастика после сна. Обширное умывание. Эстафеты и игры соревнования. Пальчиковая и дыхательная гимнастика. Оздоровительные упражнения по осанке, коррекцию зрения, профилактику плоскостопия. Свободная двигательная деятельность с использованием нестандартного
		умывание, воздушные ванны). Физкультминутки на проектах. Физкультурные проекты. Двигательная активность во время прогулки.	физкультурного оборудования и спортивного инвентаря. Подвижные игры. Физкультурные досуги, праздники, развлечения. Беседа о видах спорта
2	Познавательное развитие	Проекты познавательного цикла. Дидактические игры. Наблюдения. Беседы. Экскурсия по участку. Исследовательская работа, опыты и экспериментирования.	Проекты. Развивающие игры. Интеллектуальные досуги. Индивидуальная работа.
3	Социально-коммуникативное развитие	Утренний прием детей, индивидуальные и подгрупповые беседы. Оценка эмоционального состояния. Формирования навыков культуры еды. Этика быта, трудовые поручения. Помощники и хозяева (столовой, в природном уголке помощь в подготовке к проектам). Утро радостных встреч. Различные виды игр.	Воспитание в процессе хозяйственно-бытового труда и труда в природе. Эстетика быта. Тематические досуги в игровой форме. Работа в книжном уголке. Общение младших и старших детей (совместные игры, спектакли). Сюжетно-ролевые игры. Сладкие вечера. Различные виды игр.
4	Художественно-эстетическое развитие	Проекты по музыкальному воспитанию и изобразительной деятельности. Эстетика быта. Экскурсии в природу. Посещение музеев, театров.	Проекты по изобразительной деятельности. Музыкально-художественные досуги. Индивидуальная работа.
5	Речевое развитие	Занятия по речевому развитию. Беседа. Составление и отгадывание загадок. Описание Речевые игры. Индивидуальная работа. Драматизация. Заучивание стихов, потешек	Занятия по речевому развитию. Беседа. Составление и отгадывание загадок. Описание Речевые игры. Индивидуальная работа. Драматизация. Заучивание стихов, потешек Чтение художественной литературы.

### Формы работы

Образовательные области	Организация работы
- ОО	(примерный комплекс мероприятий)
Социально-коммуникативное развитие	<p>Сюжетно – ролевая игра.</p> <p>Строительные, режиссерские, театрализованные игры.</p> <p>Моделирование проблемных ситуаций по правилам поведения.</p> <p>Сюжетно – дидактическая игра с воспитателем.</p> <p>Рассматривание иллюстраций, альбомов.</p> <p>Дидактические игры на закрепление социальных понятий.</p> <p>КВН и викторины на знание города, профессий, правил поведения.</p> <p>Чтение с обсуждением нравственной стороны произведения.</p> <p>Самостоятельная игровая деятельность детей.</p> <p>Пополнение игровых уголков.</p> <p>Акция.</p> <p>Поручение, совместные действия, задания. Самообслуживание.</p> <p>Дежурства в уголке природы, по столовой.</p> <p>Труд в природе, на участке.</p> <p>Хозяйственно – бытовой труд.</p> <p>Ручной труд из бумаги, природного и бросового материала (изготовление подарков, игровых атрибутов, пособий, дидактических игр, ремонт книг, праздничное оформление группы). Знакомство с трудом взрослых (рассматривание альбомов, иллюстраций, чтение, наблюдение за трудом взрослых).</p> <p>Реализация проекта.</p> <p>Трудовая акция.</p>
Познавательное развитие	<p>Опыты, эксперименты.</p> <p>Поисковая и исследовательская деятельность.</p> <p>Чтение энциклопедий.</p> <p>Рассматривание иллюстраций, альбомов с познавательной целью.</p> <p>Наблюдение.</p> <p>Моделирование проблемных ситуаций.</p> <p>Проблемная беседа.</p> <p>Проектная деятельность.</p> <p>Решение логических задач.</p> <p>Дидактические игры.</p> <p>Развивающие игры (на развитие сенсорики, памяти, мышления, воображения, внимания)</p> <p>Чтение с обсуждением познавательной стороны произведения.</p> <p>Индивидуальная работа</p> <p>Пополнение познавательных уголков и лабораторий.</p>
Речевое развитие	<p>Описание и рассматривание. Рассказывание.</p> <p>Пересказ.</p> <p>Драматизация.</p> <p>Разучивание.</p> <p>Конкурс чтецов.</p> <p>Рассматривание иллюстраций к произведению с комментариями.</p>
Художественно-эстетическое развитие	<p>Игры с конструктором.</p> <p>Конкурс рисунков, поделок в уголке художественного творчества и приемной.</p> <p>Самостоятельная художественная деятельность (указать, какие материалы прилагаются).</p> <p>Самостоятельная творческая деятельность (указать, какие материалы прилагаются).</p>

	Слушание. Исполнение. Импровизация. Экспериментирование. Конкурс певцов и танцоров. Подвижные игры с музыкальным сопровождением. Музыкально – дидактические игры. Организация импровизационных концертов. Самостоятельная музыкально - ритмическая деятельность. Пополнение уголка музыкального творчества.
Физическое развитие	Комплекс утренней гимнастики. Физкультурное занятие. Подвижные игры (с правилами и сюжетные), малой и средней подвижности. Физкультурные досуги и спортивные праздники. Игровые упражнения. Соревнования, эстафеты. Индивидуальная работа по развитию движений. Разучивание физминуток. Самостоятельная двигательная деятельность детей. Рассматривание альбомов «Спорт» и беседы о видах спорта. Пополнение физкультурного уголка.

### 2.3. Особенности образовательной деятельности разных видов и культурных практик

#### *Обязательная часть*

2.3.1. Образовательная деятельность в Учреждении включает:

- образовательную деятельность, осуществляемую в процессе организации различных видов детской деятельности;
- образовательную деятельность, осуществляемую в ходе режимных процессов;
- самостоятельную деятельность детей;
- взаимодействие с семьями детей по реализации образовательной программы ДО.

2.3.2. Образовательная деятельность организуется как совместная деятельность педагога и детей, самостоятельная деятельность детей. В зависимости от решаемых образовательных задач, желаний детей, их образовательных потребностей, педагог может выбрать один или несколько вариантов совместной деятельности:

- 1) совместная деятельность педагога с ребёнком, где, взаимодействуя с ребёнком, он выполняет функции педагога: обучает ребёнка чему-то новому;
- 2) совместная деятельность ребёнка с педагогом, при которой ребёнок и педагог – равноправные партнеры;
- 3) совместная деятельность группы детей под руководством педагога, который на правах участника деятельности на всех этапах её выполнения (от планирования до завершения) направляет совместную деятельность группы детей;
- 4) совместная деятельность детей со сверстниками без участия педагога, но по его заданию. Педагог в этой ситуации не является участником деятельности, но выступает в роли её организатора, ставящего задачу группе детей, тем самым, актуализируя лидерские ресурсы самих детей;
- 5) самостоятельная, спонтанно возникающая, совместная деятельность детей без всякого участия педагога. Это могут быть самостоятельные игры детей (сюжетно-ролевые, режиссерские, театрализованные, игры с правилами, музыкальные и другое), самостоятельная изобразительная деятельность по выбору детей, самостоятельная познавательно-исследовательская деятельность (опыты, эксперименты и другое).

2.3.3. Организуя различные виды деятельности, педагог учитывает опыт ребёнка, его субъектные проявления (самостоятельность, творчество при выборе содержания деятельности и способов его реализации, стремление к сотрудничеству с детьми, инициативность и желание заниматься определенным видом деятельности). Эту информацию педагог может получить в процессе наблюдения за деятельностью детей в ходе проведения педагогической диагностики. На основе полученных результатов организуются разные виды деятельности, соответствующие возрасту детей. В процессе их организации педагог создает условия для свободного выбора детьми деятельности, оборудования, участников совместной деятельности, принятия детьми решений, выражения своих чувств и мыслей, поддерживает детскую инициативу и самостоятельность, устанавливает правила взаимодействия детей. Педагог использует образовательный потенциал каждого вида деятельности для решения задач воспитания, обучения и развития детей.

2.3.4. Все виды деятельности взаимосвязаны между собой, часть из них органично включается в другие виды деятельности (например, коммуникативная, познавательно-исследовательская). Это обеспечивает возможность их интеграции в процессе образовательной деятельности.

2.3.5. В Учреждении создана система форм организации разнообразной деятельности дошкольников. Среди них выделяются простые, составные и комплексные формы.

2.3.5.1. Простые формы построены на минимальном количестве методов и средств и посвящены, как правило, одной теме. К простым формам относятся:

- беседа,
- рассказ,
- эксперимент,
- наблюдение,
- дидактическая (или любая другая игра, возникающая по инициативе педагога)

2.3.5.2. Составные формы состоят из простых форм, представленных в разнообразных сочетаниях. К составным формам относятся:

- игровые ситуации,
- игры-путешествия,
- творческие мастерские,
- детские лаборатории,
- творческие гостиные,
- творческие лаборатории,
- целевые прогулки,
- экскурсии,
- образовательный челлендж,
- интерактивные праздники.

2.3.5.3. Комплексные формы создаются как целенаправленная подборка (комплекс) простых и составных форм. К комплексным формам относятся:

- детско-родительские и иные проекты,
- тематические дни,
- тематические недели,
- тематические или образовательные циклы.

2.3.6. Игра занимает центральное место в жизни ребёнка, являясь преобладающим видом его самостоятельной деятельности. В игре закладываются основы личности ребёнка, развиваются психические процессы, формируется ориентация в отношениях между людьми, первоначальные навыки кооперации. Играя вместе, дети строят свои взаимоотношения, учатся общению, проявляют активность и инициативу и другое. Детство без игры и вне игры не представляется возможным.

2.3.7. Игра в педагогическом процессе выполняет различные функции: обучающую, познавательную, развивающую, воспитательную, социокультурную, коммуникативную, эмотиогенную, развлекательную, диагностическую, психотерапевтическую и другие.

2.3.8. В образовательном процессе игра занимает особое место, выступая как форма организации жизни и деятельности детей, средство разностороннего развития личности; метод или прием обучения; средство саморазвития, самовоспитания, самообучения, саморегуляции. Отсутствие или недостаток игры в жизни ребёнка приводит к серьезным проблемам, прежде всего, в социальном развитии детей.

2.3.9. Учитывая потенциал игры для разностороннего развития ребёнка и становления его личности, педагог максимально использует все варианты её применения в ДО.

2.3.10. Образовательная деятельность в режимных процессах имеет специфику и предполагает использование особых форм работы в соответствии с реализуемыми задачами воспитания, обучения и развития ребёнка. Основная задача педагога в утренний отрезок времени состоит в том, чтобы включить детей в общий ритм жизни Учреждения, создать у них бодрое, жизнерадостное настроение.

2.3.11. Образовательная деятельность, осуществляемая в утренний отрезок времени, может включать:

- игровые ситуации, индивидуальные игры и игры небольшими подгруппами (сюжетно-ролевые, режиссерские, дидактические, подвижные, музыкальные и другие);
- беседы с детьми по их интересам, развивающее общение педагога с детьми (в том числе в форме утреннего и вечернего круга), рассматривание картин, иллюстраций;
- практические, проблемные ситуации, упражнения (по освоению культурно-гигиенических навыков и культуры здоровья, правил и норм поведения и другие);
- наблюдения за объектами и явлениями природы, трудом взрослых;
- трудовые поручения и дежурства (сервировка стола к приему пищи, уход за комнатными растениями и другое);
- индивидуальную работу с детьми в соответствии с задачами разных образовательных областей;
- продуктивную деятельность детей по интересам детей (рисование, конструирование, лепка и другое);
- оздоровительные и закаливающие процедуры, здоровьесберегающие мероприятия, двигательную деятельность (подвижные игры, гимнастика и другое).

2.3.12. Согласно требованиям СанПиН 1.2.3685-21 в режиме дня предусмотрено время для проведения занятий.

2.3.13. **Занятие** рассматривается как дело, занимательное и интересное детям, развивающее их; как деятельность, направленная на освоение детьми одной или нескольких образовательных областей, или их интеграцию с использованием разнообразных форм и методов работы, выбор которых осуществляется педагогом самостоятельно. Занятие является формой организации обучения, наряду с экскурсиями, дидактическими играми, играми-путешествиями и другими. Оно может проводиться в виде образовательных ситуаций, тематических событий, проектной деятельности, проблемно-обучающих ситуаций, интегрирующих содержание образовательных областей, творческих и исследовательских проектов и так далее. В рамках отведенного времени педагог может организовывать образовательную деятельность с учётом интересов, желаний детей, их образовательных потребностей, включая детей дошкольного возраста в процесс сотворчества, содействия, сопереживания.

2.3.14. При организации занятий педагог использует опыт, накопленный при проведении образовательной деятельности в рамках сформировавшихся подходов. Время проведения занятий, их продолжительность, длительность перерывов, суммарная образовательная нагрузка для детей дошкольного возраста определяются СанПиН 1.2.3685-21.

2.3.15. Введение термина «занятие» не означает регламентацию процесса. Термин фиксирует форму организации образовательной деятельности. Содержание и педагогически обоснованную методику проведения занятий педагог может выбирать самостоятельно.

2.3.16. Образовательная деятельность, осуществляемая во время прогулки, включает:

- наблюдения за объектами и явлениями природы, направленные на установление разнообразных связей и зависимостей в природе, воспитание отношения к ней;



- подвижные игры и спортивные упражнения, направленные на оптимизацию режима двигательной активности и укрепление здоровья детей;
- экспериментирование с объектами неживой природы;
- сюжетно-ролевые и конструктивные игры (с песком, со снегом, с природным материалом);
- элементарную трудовую деятельность детей на участке Учреждения; – свободное общение педагога с детьми, индивидуальную работу; – проведение спортивных праздников (при необходимости).

2.3.17. Для организации самостоятельной деятельности детей в группе создаются различные центры активности.

В группах раннего возраста:

- центр двигательной активности для развития основных движений детей;
- центр сенсорики и конструирования для организации предметной деятельности и игры с составными и динамическими игрушками, освоения детьми сенсорных эталонов формы, цвета, размера;
- центр для организации предметных и предметно-манипуляторных игр, совместных играх со сверстниками под руководством взрослого;
- центр творчества и продуктивной деятельности для развития восприятия смысла музыки, поддержки интереса к рисованию и лепке, становлению первых навыков продуктивной деятельности, освоения возможностей разнообразных изобразительных средств;
- центр познания и коммуникации (книжный уголок), восприятия смысла сказок, стихов, рассматривания картинок;
- центр экспериментирования и труда для организации экспериментальной деятельности с материалами и веществами (песок, вода, тесто и др.), развития навыков самообслуживания и становления действий с бытовыми предметами-орудиями (ложка, совок, лопатка и пр.).

В группах для детей дошкольного возраста (от 3 до 7 лет) предусматривается следующий комплекс центров детской активности:

- центр двигательной активности (ориентирован на организацию игр средней и малой подвижности в групповых помещениях, средней и интенсивной подвижности в физкультурном и музыкальном залах, интенсивной подвижности на групповых участках, спортивной площадке, всей территории детского сада) в интеграции содержания образовательных областей «Физическое развитие», «Социально-коммуникативное развитие», «Речевое развитие»;
- центр безопасности, позволяющий организовать образовательный процесс для развития у детей навыков безопасности жизнедеятельности в интеграции содержания образовательных областей «Физическое развитие», «Познавательное развитие», «Речевое развитие», «Социально-коммуникативное развитие»;
- центр игры, содержащий оборудование для организации сюжетно-ролевых детских игр, предметы-заместители в интеграции содержания образовательных областей «Познавательное развитие», «Речевое развитие», «Социально-коммуникативное развитие», «Художественно-эстетическое развитие» и «Физическое развитие»;
- центр конструирования, в котором есть разнообразные виды строительного материала и детских конструкторов, бросового материала схем, рисунков, картин, демонстрационных материалов для организации конструкторской деятельности детей в интеграции содержания образовательных областей «Познавательное развитие», «Речевое развитие», «Социально-коммуникативное развитие» и «Художественно-эстетическое развитие»;
- центр логики и математики, содержащий разнообразный дидактический материал и развивающие игрушки, а также демонстрационные материалы для формирования элементарных математических навыков и логических операций в интеграции содержания образовательных областей «Познавательное развитие», «Речевое развитие», «Социально-коммуникативное развитие»;

- центр экспериментирования, организации наблюдения и труда, игровое оборудование, демонстрационные материалы и дидактические пособия которого способствуют реализации поисково-экспериментальной и трудовой деятельности детей в интеграции содержания образовательных областей «Познавательное развитие», «Речевое развитие», «Социально-коммуникативное развитие»;
- центр познания и коммуникации детей, оснащение которого обеспечивает расширение кругозора детей и их знаний об окружающем мире во взаимодействии детей со взрослыми и сверстниками в интеграции содержания образовательных областей «Познавательное развитие», «Речевое развитие», «Социально-коммуникативное развитие»;
- книжный уголок, содержащий художественную и познавательную литературу для детей, обеспечивающую их духовно-нравственное и эстетическое воспитание, формирование общей культуры, освоение разных жанров художественной литературы, воспитание любви и интереса к художественному слову, удовлетворение познавательных потребностей в интеграции содержания всех образовательных областей;
- центр театрализации и музицирования, оборудование которого позволяет организовать музыкальную и театрализованную деятельность детей в интеграции с содержанием образовательных областей «Художественно-эстетическое развитие», «Познавательное развитие», «Речевое развитие», «Социально-коммуникативное развитие», «Физическое развитие»;
- центр уединения предназначен для снятия психоэмоционального напряжения воспитанников;
- центр творчества детей, предназначенный для реализации продуктивной деятельности детей (рисование, лепка, аппликация, художественный труд) в интеграции содержания образовательных областей «Художественно-эстетическое развитие», «Речевое развитие», «Познавательное развитие», «Социально-коммуникативное развитие»<sup>3</sup>.

Самостоятельная деятельность в центрах детской активности предполагает самостоятельный выбор ребёнком её содержания, времени, партнеров. Педагог может направлять и поддерживать свободную самостоятельную деятельность детей (создавать проблемно-игровые ситуации, ситуации общения, поддерживать познавательные интересы детей, изменять предметно-развивающую среду и другое).

2.3.18. Во вторую половину дня педагог может организовывать культурные практики. Они расширяют социальные и практические компоненты содержания образования, способствуют формированию у детей культурных умений при взаимодействии со взрослым и самостоятельной деятельности. Ценность культурных практик состоит в том, что они ориентированы на проявление детьми самостоятельности и творчества, активности и инициативности в разных видах деятельности, обеспечивают их продуктивность.

2.3.19. К культурным практикам относят игровую, продуктивную, познавательно-исследовательскую, коммуникативную практики, чтение художественной литературы.

2.3.20. Культурные практики предоставляют ребёнку возможность проявить свою субъектность с разных сторон, что, в свою очередь, способствует становлению разных видов детских инициатив:

- в игровой практике ребёнок проявляет себя как творческий субъект (творческая инициатива);
- в продуктивной – созидающий и волевой субъект (инициатива целеполагания);

---

<sup>3</sup> . Рекомендации по формированию инфраструктуры дошкольных образовательных организаций и комплектации учебно-методических материалов в целях реализации образовательных программ дошкольного образования (разработаны во исполнение пункта 3 перечня поручений Президента Российской Федерации от 16 марта 2022 г. № Пр-487 по итогам заседания Совета при Президенте Российской Федерации по реализации государственной политики в сфере защиты семьи и детей 17 декабря 2021 года) – URL: <https://docs.edu.gov.ru/document/f4f7837770384bfa1faa1827ec8d72d4/download/5558/> (дата обращения 25.04.2023)

- в познавательно-исследовательской практике – как субъект исследования (познавательная инициатива);
- коммуникативной практике – как партнер по взаимодействию и собеседник (коммуникативная инициатива);
- чтение художественной литературы дополняет развивающие возможности других культурных практик детей дошкольного возраста (игровой, познавательно-исследовательской, продуктивной деятельности).

2.3.21. Тематику культурных практик педагогу помогают определить детские вопросы, проявленный интерес к явлениям окружающей действительности или предметам, значимые события, неожиданные явления, художественная литература и другое.

2.3.22. В процессе культурных практик педагог создает атмосферу свободы выбора, творческого обмена и самовыражения, сотрудничества взрослого и детей. Организация культурных практик предполагает подгрупповой способ объединения детей.

### **Часть, формируемая участниками образовательных отношений**

#### **Планирование по реализации регионального компонента**

#### **Образовательная область «Социально-коммуникативное развитие»,**

##### **«Познавательное развитие»**

Часть формируемая участниками образовательных отношений соответствует Региональной образовательной программе дошкольного образования «Соенеч- Радость познания», авт. Шаехова Р. К. , 2016г.; Региональной образовательной программе дошкольного образования «Куаныч- Радость познания», авт. Шаехова Р. К. , 2022г.; «Әйләнә-тирә дөнья белән танышу», авт.Н.Г.Гарипова, Р.С.Ахметова, Ф.М.Хасанова, 2016г.; «Математикага өйрәнәбез», авт. Г.Шәрәфетдинова, И.Ж.Хәбибулина, Ф.В. Хәзрәтова, 2016г.

##### **Образовательная область «Речевое развитие»**

Содержание образовательной области «Речевое развитие» в частности направлено на знакомство с книжной культурой татарского народа; детской татарской литературой; с малыми формами поэтического фольклора; с творчеством поэтов, писателей Татарстана.

Часть формируемая участниками образовательных отношений соответствует Региональной образовательной программе дошкольного образования «Соенеч-Радость познания», авт. Шаехова Р. К. , 2016г.; Региональной образовательной программе дошкольного образования «Куаныч-Радость познания», авт. Шаехова Р. К. , 2022г.; «Туган телдә сөйләшәбез», авт. Хәзрәтова Ф.В., Шәрәфетдинова З.Г., Хәбибулина И.Ж. для всех возрастных групп. (2-3г., 3-4г., 4-5г., 5-7 лет.) 2015г.; «Татар телендә сөйләм үстерү» авт.Г.Я.Набиуллина, Л.Г.Гыйляжева, В.М. Камалова, 2016г.

##### **Образовательная область «Художественно-эстетическое развитие»**

Содержание образовательной области «Художественно-эстетическое развитие» в частности направлено на формирование элементарных представлений о видах татарского искусства; восприятие татарской народной музыки, фольклора народов Татарстана; реализация самостоятельной творческой деятельности детей (изобразительной, конструктивно-модельной, музыкальной и др.) через татарское народное прикладное искусство.

Часть формируемая участниками образовательных отношений соответствует Региональной образовательной программе дошкольного образования «Соенеч-Радость познания», авт. Шаехова Р. К., 2016г.; Региональной образовательной программе дошкольного образования «Куаныч-Радость познания», авт. Шаехова Р. К. , 2022г.; «Сурәтләү һәм кору эшчәнлеге», авт. Р.М.Зиннатова, 2016г.

##### **Образовательная область «Физическое развитие»**

Содержание образовательной области «Физическое развитие» в частности направлено на формирование начальных представлений о некоторых видах спорта, распространенных в Республике Татарстан; о национальных спортивных командах; о разновидностях спортивных комплексов, построенных к XXVII Всемирной летней Универсиаде 2013 года; овладение

татарскими народными играми; становление ценностей здорового образа жизни, через традиции татарского народа.

Часть формируемая участниками образовательных отношений соответствует Региональной образовательной программе дошкольного образования «Соенеч-Радость познания», авт. Шаехова Р. К. , 2016г.; Региональной образовательной программе дошкольного образования «Куаныч- Радость познания», авт. Шаехова Р. К. , 2022г.;

### **Организация образовательной деятельности по обучению детей татарскому языку**

Образовательная деятельность в Учреждении осуществляется на русском языке и на татарском языке в группах с обучением на родном (татарском) языке.

Обучение русскоязычных воспитанников Учреждения татарскому языку начинается с достижения ими возраста 2-х лет (с первой младшей группы). Обучение татарскому языку проводится воспитателем по обучению детей татарскому языку в рамках режима дня в игровых формах.

Обучение детей татарскому языку в рамках образовательной деятельности начинается в средней группе.

В средней группе организация образовательного процесса по проекту «Минем өем» проводится в режимных моментах с учетом утреннего отрезка времени, прогулки на свежем воздухе, вечернего отрезка времени.

В старшей группе – один раз в неделю в форме организованной образовательной деятельности и два раза в неделю режимных моментах с учетом утреннего отрезка времени, прогулки на свежем воздухе, вечернего отрезка времени.

В подготовительной группе – два раза в неделю в форме организованной образовательной деятельности и один раз в неделю режимных моментах с учетом утреннего отрезка времени, прогулки на свежем воздухе, вечернего отрезка времени.

Для организации подгруппового обучения детей рекомендуется чередовать ОД по обучению татарскому языку со следующим ОД:

#### **В старшей группе:**

- ОД «Формирование элементарных математических представлений» (образовательная область «Познание»);

#### **В подготовительной группе:**

- ОД «Формирование элементарных математических представлений» (образовательная область «Познание»);

Воспитатель по обучению татарскому языку ведет индивидуальную работу с воспитанниками в свободное от образовательной деятельности время, создает языковую среду в общении с воспитанниками в течение дня, в том числе с целью закрепления ранее изученного материала.

Воспитатели групп создают языковую среду в общении с детьми в течение дня с целью закрепления изученного материала ОД по обучению татарскому языку.

Образовательная деятельность по образовательным областям образовательной программой дошкольного образования Учреждении осуществляется на русском языке.

Мероприятия, проводимые в Учреждении, организуются на русском и татарском языках в зависимости от их целей, тематики, целевой аудитории и иных факторов.

Обучение родному (татарскому) языку организовано в группах с обучением на родном (татарском) языке по методическим пособиям для дошкольных образовательных учреждений по организации обучения на родном (татарском) языке через все образовательные области.

### **Безопасное поведение на дорогах**

Безопасность дорожного движения является одной из первоочередных задач современного города. Проблема аварийности, связанная с автомобильным транспортом, в последнее десятилетие приобрела особую остроту в связи с недостаточной эффективностью функционирования системы обеспечения безопасности дорожного движения и низкой дисциплиной участников дорожного движения.

Мы стараемся обеспечить своим воспитанникам качественное образование. Одним из направлений является обучение детей безопасному поведению на дороге. Помочь ребенку войти в этот мир с максимальными приобретениями и минимальным риском – обязанность педагога. Вопрос о безопасности детей на дороге остаётся жизненно важным. Ведь именно в дошкольном возрасте закладывается фундамент жизненных ориентировок в окружающем мире и все, что ребенок усвоит прочно останется у него навсегда.

Забота о детской безопасности на дорогах – важнейшая составляющая деятельности Учреждения. Работа в нашем Учреждении ведётся в соответствии с годовым планом по профилактике детского дорожно-транспортного травматизма (ДДТТ), который включает работу по разным направлениям: с педагогами, детьми, родителями.

**Цель** нашей работы: создание условий для формирования у дошкольников устойчивых навыков безопасного поведения на дорогах.

**Задачи:**

- формировать у дошкольников устойчивые навыки соблюдения и выполнения правил безопасного поведения на дорогах;
- применять современные формы, методы обучения и воспитания, направленные на предупреждение несчастных случаев с детьми на дорогах;
- формировать у родителей устойчивый интерес к безопасности детей как участников дорожного движения, привлекать взрослых к совместной деятельности с детьми;
- использовать возможность Учреждения и материально-технический потенциал для обучения и воспитания грамотных участников дорожного движения.

Вариативный модуль по обучению детей правилам безопасного поведения на дорогах разработан на основе общих положений ФГОС ДО в учебно- методическом пособии:

- Обучение детей в дошкольных образовательных организациях правилам безопасного поведения на дорогах (вариативный модуль к образовательной области «Познавательное развитие») <sup>4</sup>.
- Обучение детей в дошкольных образовательных организациях правилам безопасного поведения на дорогах (вариативный модуль к образовательной области «Социально - коммуникативное развитие») <sup>5</sup>.

Систематическая работа по обучению детей безопасному поведению на дорогах начинается с младшей группы по принципу «от простого к сложному». В разных возрастных группах - конкретные задачи. Охватываем все виды детской деятельности с тем, чтобы полученные знания ребенок смог реализовать в играх и повседневной жизни за пределами детского сада.

Обучение безопасному поведению на дорогах реализуется через:

- организованные формы обучения на занятиях по ознакомление с предметным окружением и социальной действительностью, а также на занятиях по развитию речи, ознакомлению с художественной литературой, конструированием, изодетельностью, физической культурой, музыкальных занятиях;
- совместную деятельность взрослого и ребенка (дидактические игры, сюжетно-ролевые игры, свободное чтение, беседы, совместные досуги, викторины, кукольные театры и спектакли, встречи с сотрудниками ГИБДД, организация творческих выставок, совместная продуктивную деятельность, проведение тематических акций «Внимание – дети!», «Засветись!», «Летние каникулы», просмотр видео фильмов и т.д.);
- самостоятельную деятельность детей.

---

<sup>4</sup> Обучение детей в дошкольных образовательных организациях правилам безопасного поведения на дорогах (вариативный модуль к образовательной области «Познавательное развитие»: учебно-методическое пособие для педагогов дошкольных образовательных организаций/ Сост.: Р.Ш.Ахмадиева, Н.С.Аникина, Л.Р.Габдурахманов, Р.Н.Минниханов, В.Н.Попов; Под общей ред. Р.Н.Минниханова–Казань: ООО «Фолиант», 2017.

<sup>5</sup> Обучение детей в дошкольных образовательных организациях правилам безопасного поведения на дорогах (вариативный модуль к образовательной области «Социально - коммуникативное развитие»: учебно-методическое пособие для педагогов дошкольных образовательных организаций/ Сост.: Р.Ш.Ахмадиева, Н.С.Аникина, Е.Е.Воронина, В.Н.Попов; Под общей ред. Р.Ш.Ахмадиевой–Казань: ООО «Фолиант», 2016.

#### **2.4. Способы и направления поддержки детской инициативы.**

Для поддержки детской инициативы педагог поощряет свободную самостоятельную деятельность детей, основанную на детских интересах и предпочтениях. Появление возможности у ребёнка исследовать, играть, лепить, рисовать, сочинять, петь, танцевать, конструировать, ориентируясь на собственные интересы, позволяет обеспечить такие важные составляющие эмоционального благополучия ребёнка Учреждения как уверенность в себе, чувство защищенности, комфорта, положительного самоощущения.

Наиболее благоприятными отрезками времени для организации свободной самостоятельной деятельности детей является утро, когда ребёнок приходит в Учреждение, и вторая половина дня.

Любая деятельность ребёнка в Учреждении может протекать в форме самостоятельной инициативной деятельности, например:

самостоятельная исследовательская деятельность и экспериментирование; свободные сюжетно-ролевые, театрализованные, режиссерские игры; игры - импровизации и музыкальные игры; речевые и словесные игры, игры с буквами, слогами, звуками; логические игры, развивающие игры математического содержания; самостоятельная деятельность в книжном уголке;

самостоятельная изобразительная деятельность, конструирование;

самостоятельная двигательная деятельность, подвижные игры, выполнение ритмических и танцевальных движений.

2.4.1. Для поддержки детской инициативы педагог должен учитывать следующие условия:

- 1) уделять внимание развитию детского интереса к окружающему миру, поощрять желание ребёнка получать новые знания и умения, осуществлять деятельность в соответствии со своими интересами, задавать познавательные вопросы;
- 2) организовывать ситуации, способствующие активизации личного опыта ребёнка в деятельности, побуждающие детей к применению знаний, умений при выборе способов деятельности;
- 3) расширять и усложнять в соответствии с возможностями и особенностями развития детей область задач, которые ребёнок способен и желает решить самостоятельно, уделять внимание таким задачам, которые способствуют активизации у ребёнка творчества, сообразительности, поиска новых подходов;
- 4) поощрять проявление детской инициативы в течение всего дня пребывания ребёнка в Учреждении, используя приемы поддержки, одобрения, похвалы;
- 5) создавать условия для развития произвольности в деятельности, использовать игры и упражнения, направленные на тренировку волевых усилий, поддержку готовности и желания ребёнка преодолевать трудности, доводить деятельность до результата;
- 6) поощрять и поддерживать желание детей получить результат деятельности, обращать внимание на важность стремления к качественному результату, подсказывать ребёнку, проявляющему небрежность и равнодушие к результату, как можно довести дело до конца, какие приемы можно использовать, чтобы проверить качество своего результата;
- 7) внимательно наблюдать за процессом самостоятельной деятельности детей, в случае необходимости оказывать детям помощь, но стремиться к её дозированию. Если ребёнок испытывает сложности при решении уже знакомой ему задачи, когда изменилась обстановка или иные условия деятельности, то целесообразно и достаточно использовать приемы наводящих вопросов, активизировать собственную активность и смекалку ребёнка, намекнуть, посоветовать вспомнить, как он действовал в аналогичном случае;
- 8) поддерживать у детей чувство гордости и радости от успешных самостоятельных действий, подчеркивать рост возможностей и достижений каждого ребёнка, побуждать к проявлению инициативы и творчества через использование приемов похвалы, одобрения, восхищения.

**Эффективные формы поддержки детской инициативы**

Совместная деятельность взрослого с детьми, основанная на поиске вариантов решения проблемной ситуации, предложенной самим ребенком

- 1 Проектная деятельность
- 2 Совместная познавательно-исследовательская деятельность взрослого и детей – опыты и экспериментирования
- 3 Наблюдение и элементарный бытовой труд в центре экспериментирования
- 4 Совместная деятельность взрослого и детей по преобразованию предметов рукотворного мира и живой природы
- 5 Создание условий для самостоятельной деятельности детей в центрах развития

2.4.2. В возрасте 3-4 лет у ребёнка активно проявляется потребность в общении со взрослым, ребёнок стремится через разговор с педагогом познать окружающий мир, узнать об интересующих его действиях, сведениях. Поэтому ребёнок задает различного рода вопросы. Важно поддержать данное стремление ребёнка, поощрять познавательную активность детей младшего дошкольного возраста, использовать педагогические приемы, направленные на развитие стремлений ребёнка наблюдать, сравнивать предметы, обследовать их свойства и качества. Педагогу важно проявлять внимание к детским вопросам, поощрять и поддерживать их познавательную активность, создавать ситуации, побуждающие ребёнка самостоятельно искать решения возникающих проблем, осуществлять деятельность пробы. При проектировании режима дня педагог уделяет особое внимание организации вариативных активностей детей, чтобы ребёнок получил возможность участвовать в разнообразных делах: в играх, в экспериментах, в рисовании, в общении, в творчестве (имитации, танцевальные импровизации и тому подобное), в двигательной деятельности.

2.4.3. С четырех-пяти лет у детей наблюдается высокая активность. Данная потребность ребёнка является ключевым условием для развития самостоятельности во всех сферах его жизни и деятельности. Педагогу важно обращать особое внимание на освоение детьми системы разнообразных обследовательских действий, приемов простейшего анализа, сравнения, умения наблюдать для поддержки самостоятельности в познавательной деятельности. Педагог намеренно насыщает жизнь детей проблемными практическими и познавательными ситуациями, в которых детям необходимо самостоятельно применить освоенные приемы. Всегда необходимо доброжелательно и заинтересованно относиться к детским вопросам и проблемам, быть готовым стать партнером в обсуждении, поддерживать и направлять детскую познавательную активность, уделять особое внимание доверительному общению с ребёнком. В течение дня педагог создает различные ситуации, побуждающие детей проявить инициативу, активность, желание совместно искать верное решение проблемы. Такая планомерная деятельность способствует развитию у ребёнка умения решать возникающие перед ними задачи, что способствует развитию самостоятельности и уверенности в себе. Педагог стремится создавать такие ситуации, в которых дети приобретают опыт дружеского общения, совместной деятельности, умений командной работы. Это могут быть ситуации волонтерской направленности: взаимной поддержки, проявления внимания к старшим, заботы о животных, бережного отношения к вещам и игрушкам.

Важно, чтобы у ребёнка всегда была возможность выбора свободной деятельности, поэтому атрибуты и оборудование для детских видов деятельности должны быть достаточно разнообразными и постоянно меняющимися (смена примерно раз в два месяца).

2.4.5. Дети пяти-семи лет имеют яркую потребность в самоутверждении и признании со стороны взрослых. Поэтому педагогу важно обратить внимание на те педагогические условия, которые развивают детскую самостоятельность, инициативу и творчество. Для этого педагог создает ситуации, активизирующие желание детей применять свои знания и умения, имеющийся опыт для самостоятельного решения задач. Он регулярно поощряет стремление к самостоятельности, старается определять для детей все более сложные задачи, активизируя их усилия, развивая произвольные умения и волю, постоянно поддерживает желание преодолевать трудности и поощряет ребёнка за стремление к таким действиям, нацеливает на поиск новых, творческих решений возникших затруднений.

2.4.6. Для поддержки детской инициативы педагогу рекомендуется использовать ряд способов и приемов.

Не следует сразу помогать ребёнку, если он испытывает затруднения решения задачи, важно побуждать его к самостоятельному решению, подбадривать и поощрять попытки найти решение. В случае необходимости оказания помощи ребёнку, педагог сначала стремится к её минимизации: лучше дать совет, задать наводящие вопросы, активизировать имеющийся у ребёнка прошлый опыт.

У ребёнка всегда должна быть возможность самостоятельного решения поставленных задач. При этом педагог помогает детям искать разные варианты решения одной задачи, поощряет активность детей в поиске, принимает любые предположения детей, связанные с решением задачи, поддерживает инициативу и творческие решения, а также обязательно акцентирует внимание детей на качестве результата, их достижениях, одобряет и хвалит за результат, вызывает у них чувство радости и гордости от успешных самостоятельных, инициативных действий.

Особое внимание педагог уделяет общению с ребёнком в период проявления кризиса семи лет: характерные для ребёнка изменения в поведении и деятельности становятся поводом для смены стиля общения с ребёнком. Важно уделять внимание ребёнку, уважать его интересы, стремления, инициативы в познании, активно поддерживать стремление к самостоятельности. Дети седьмого года жизни очень чувствительны к мнению взрослых. Необходимо поддерживать у них ощущение своего взросления, вселять уверенность в своих силах.

Педагог может акцентировать внимание на освоении ребёнком универсальных умений организации своей деятельности и формировании у него основ целеполагания: поставить цель (или принять её от педагога), обдумать способы её достижения, осуществить свой замысел, оценить полученный результат с позиции цели. Задача развития данных умений ставится педагогом в разных видах деятельности. Педагог использует средства, помогающие детям планомерно и самостоятельно осуществлять свой замысел: опорные схемы, наглядные модели, пооперационные карты.

Создание творческих ситуаций в игровой, музыкальной, изобразительной деятельности и театрализации, в ручном труде также способствует развитию самостоятельности у детей. Сочетание увлекательной творческой деятельности и необходимости решения задачи и проблемы привлекает ребёнка, активизирует его желание самостоятельно определить замысел, способы и формы его воплощения.

Педагог уделяет особое внимание обогащению РППС, обеспечивающей поддержку инициативности ребёнка. В пространстве группы появляются предметы, побуждающие детей к проявлению интеллектуальной активности. Это могут быть новые игры и материалы, детали незнакомых устройств, сломанные игрушки, нуждающиеся в починке, зашифрованные записи, посылки, письма-схемы, новые таинственные книги и прочее. Разгадывая загадки, заключённые в таких предметах, дети учатся рассуждать, анализировать, отстаивать свою точку зрения, строить предположения, испытывают радость открытия и познания.

## **2.5. Особенности взаимодействия педагогического коллектива с семьями воспитанников.**

### ***Обязательная часть***

2.5.1. Главными целями взаимодействия педагогического коллектива Учреждения с семьями воспитанников дошкольного возраста являются:

обеспечение психолого-педагогической поддержки семьи и повышение компетентности родителей (законных представителей) в вопросах образования, охраны и укрепления здоровья детей младенческого, раннего и дошкольного возрастов; обеспечение единства подходов к воспитанию и обучению детей в условиях Учреждения и семьи; повышение воспитательного потенциала семьи.

2.5.2. Эта деятельность должна дополнять, поддерживать и тактично направлять воспитательные действия родителей (законных представителей) детей младенческого, раннего и дошкольного возрастов.

2.5.3. Достижение этих целей должно осуществляться через решение основных задач:



1. информирование родителей (законных представителей) и общественности относительно целей ДОО, общих для всего образовательного пространства Российской Федерации, о мерах господдержки семьям, имеющим детей дошкольного возраста, а также об образовательной программе, реализуемой в Учреждении;
  2. просвещение родителей (законных представителей), повышение их правовой, психолого-педагогической компетентности в вопросах охраны и укрепления здоровья, развития и образования детей;
  3. содействие развитию ответственного и осознанного родительства как базовой основы благополучия семьи;
  4. построение взаимодействия в форме сотрудничества и установления партнёрских отношений с родителями (законными представителями) детей младенческого, раннего и дошкольного возраста для решения образовательных задач;
- вовлечение родителей (законных представителей) в образовательный процесс.

2.5.4. Построение взаимодействия с родителями (законными представителями) должно придерживаться следующих принципов:

1. приоритет семьи в воспитании, обучении и развитии ребёнка: в соответствии с Законом об образовании у родителей (законных представителей) воспитанников не только есть преимущественное право на обучение и воспитание детей, но именно они обязаны заложить основы физического, нравственного и интеллектуального развития личности ребёнка;
2. открытость: для родителей (законных представителей) должна быть доступна актуальная информация об особенностях пребывания ребёнка в группе; каждому из родителей (законных представителей) должен быть предоставлен свободный доступ в Учреждении; между педагогами и родителями (законными представителями) необходим обмен информацией об особенностях развития ребёнка в Учреждении и семье;
3. взаимное доверие, уважение и доброжелательность во взаимоотношениях педагогов и родителей (законных представителей): при взаимодействии педагогу необходимо придерживаться этики и культурных правил общения, проявлять позитивный настрой на общение и сотрудничество с родителями (законными представителями); важно этично и разумно использовать полученную информацию как со стороны педагогов, так и со стороны родителей (законных представителей) в интересах детей;
4. индивидуально-дифференцированный подход к каждой семье: при взаимодействии необходимо учитывать особенности семейного воспитания, потребности родителей (законных представителей) в отношении образования ребёнка, отношение к педагогу и Учреждению, проводимым мероприятиям; возможности включения родителей (законных представителей) в совместное решение образовательных задач;
5. возрастосообразность: при планировании и осуществлении взаимодействия необходимо учитывать особенности и характер отношений ребёнка с родителями (законными представителями), прежде всего, с матерью (преимущественно для детей младенческого и раннего возраста), обусловленные возрастными особенностями развития детей.

2.5.5. Деятельность педагогического коллектива Учреждения по построению взаимодействия с родителями (законными представителями) воспитанников осуществляется по нескольким направлениям:

1. диагностико-аналитическое направление включает получение и анализ данных о семье каждого воспитанника, её запросах в отношении охраны здоровья и развития ребёнка; об уровне психолого-педагогической компетентности родителей (законных представителей); а также планирование работы с семьёй с учётом результатов проведенного анализа; согласование воспитательных задач;
2. просветительское направление предполагает просвещение родителей (законных представителей) по вопросам особенностей психофизиологического и психического развития детей младенческого, раннего и дошкольного возрастов; выбора эффективных методов обучения и воспитания детей определенного возраста;

ознакомление с актуальной информацией о государственной политике в области ДО, включая информирование о мерах господдержки семьям с детьми дошкольного возраста; информирование об особенностях реализуемой в Учреждении образовательной программы; условиях пребывания ребёнка в группе Учреждения; содержании и методах образовательной работы с детьми;

3. консультационное направление объединяет в себе консультирование родителей (законных представителей) по вопросам их взаимодействия с ребёнком, преодоления возникающих проблем воспитания и обучения детей, в том числе с ООП в условиях семьи; особенностей поведения и взаимодействия ребёнка со сверстниками и педагогом; возникающих проблемных ситуациях; способам воспитания и построения продуктивного взаимодействия с детьми младенческого, раннего и дошкольного возрастов; способам организации и участия в детских деятельности, образовательном процессе и другом.

2.5.6. Совместная образовательная деятельность педагогов и родителей (законных представителей) воспитанников предполагает сотрудничество в реализации некоторых образовательных задач, вопросах организации РППС и образовательных мероприятий; поддержку образовательных инициатив родителей (законных представителей) детей младенческого, раннего и дошкольного возрастов; разработку и реализацию образовательных проектов Учреждения совместно с семьей.

2.5.7. Особое внимание в просветительской деятельности Учреждения должно уделяться повышению уровня компетентности родителей (законных представителей) в вопросах здоровьесбережения ребёнка.

2.5.8. Реализация данной темы может быть осуществлена в процессе следующих направлений просветительской деятельности:

1. информирование о факторах, положительно влияющих на физическое и психическое здоровье ребёнка (рациональная организация режима дня ребёнка, правильное питание в семье, закаливание, организация двигательной активности, благоприятный психологический микроклимат в семье и спокойное общение с ребёнком и другое), о действии негативных факторов (переохлаждение, перегревание, перекармливание и другое), наносящих непоправимый вред здоровью ребёнка;
2. своевременное информирование о важности вакцинирования в соответствии с рекомендациями Национального календаря профилактических прививок и по эпидемическим показаниям;
3. информирование родителей (законных представителей) об актуальных задачах физического воспитания детей на разных возрастных этапах их развития, а также о возможностях Учреждения и семьи в решении данных задач;
4. знакомство родителей (законных представителей) с оздоровительными мероприятиями, проводимыми в Учреждении;
5. информирование родителей (законных представителей) о негативном влиянии на развитие детей систематического и бесконтрольного использования ИТ-технологий (нарушение сна, возбудимость, изменения качества памяти, внимания, мышления; проблемы социализации и общения и другое).

2.5.8. Эффективность просветительской работы по вопросам здоровьесбережения детей может быть повышена за счет привлечения к тематическим встречам профильных специалистов (медиков, нейропсихологов, физиологов, ИТ-специалистов и других).

2.5.9. Направления деятельности педагога реализуются в разных формах (групповых и (или) индивидуальных) посредством различных методов, приемов и способов взаимодействия с родителями (законными представителями):

1. диагностико-аналитическое направление реализуется через опросы, социологические срезы, индивидуальные блокноты, «почтовый ящик», педагогические беседы с родителями (законными представителями); дни (недели) открытых дверей, открытые просмотры занятий и других видов деятельности детей и так далее;
2. просветительское и консультационное направления реализуются через групповые родительские собрания, конференции, круглые столы, семинары-практикумы,

тренинги и ролевые игры, консультации, педагогические гостиные, родительские клубы и другое; информационные проспекты, стенды, ширмы, папки-передвижки для родителей (законных представителей); журналы и газеты, издаваемые Учреждением для родителей (законных представителей), педагогические библиотеки для родителей (законных представителей); сайты Учреждения и социальные группы в сети Интернет; медиарепортажи и интервью; фотографии, выставки детских работ, совместных работ родителей (законных представителей) и детей. Включают также и досуговую форму - совместные праздники и вечера, семейные спортивные и тематические мероприятия, тематические досуги, знакомство с семейными традициями и другое.

2.5.10. Для вовлечения родителей (законных представителей) в образовательную деятельность целесообразно использовать специально разработанные (подобранные) дидактические материалы для организации совместной деятельности родителей (законных представителей) с детьми в семейных условиях в соответствии с образовательными задачами, реализуемыми в Учреждении. Эти материалы должны сопровождаться подробными инструкциями по их использованию и рекомендациями по построению взаимодействия с ребёнком (с учётом возрастных особенностей). Кроме того, необходимо активно использовать воспитательный потенциал семьи для решения образовательных задач, привлекая родителей (законных представителей) к участию в образовательных мероприятиях, направленных на решение познавательных и воспитательных задач.

2.5.11. Незаменимой формой установления доверительного делового контакта между семьей и Учреждением является диалог педагога и родителей (законных представителей). Диалог позволяет совместно анализировать поведение или проблемы ребёнка, выяснять причины проблем и искать подходящие возможности, ресурсы семьи и пути их решения. В диалоге проходит просвещение родителей (законных представителей), их консультирование по вопросам выбора оптимального образовательного маршрута для конкретного ребёнка, а также согласование совместных действий, которые могут быть предприняты со стороны Учреждения и семьи для разрешения возможных проблем и трудностей ребёнка в освоении образовательной программы.

2.5.12. Педагоги самостоятельно выбирают педагогически обоснованные методы, приемы и способы взаимодействия с семьями воспитанников, в зависимости от стоящих перед ними задач. Сочетание традиционных и инновационных технологий сотрудничества позволит педагогам Учреждения устанавливать доверительные и партнерские отношения с родителями (законными представителями), эффективно осуществлять просветительскую деятельность и достигать основные цели взаимодействия Учреждения с родителями (законными представителями) детей дошкольного возраста.

#### ***Часть, формируемая участниками образовательных отношений***

<b>№ п/п</b>	<b>Направления взаимодействия</b>	<b>Формы взаимодействия</b>
1.	Изучение семьи, запросов, уровня психологопедагогической компетентности, семейных ценностей	- социологические обследования по определению социального статуса и микроклимата семьи; - беседы (администрации, педагоги, специалисты); - наблюдении за процессом общения членов семьи с ребенком; - анкетирование; - проведение мониторинга потребностей семей в дополнительных услугах

2.	Информирование родителей	<ul style="list-style-type: none"> <li>- рекламные буклеты;</li> <li>- визитная карточка учреждения;</li> <li>- информационные стенды;</li> <li>- выставки детских работ; - личные беседы;</li> <li>- общение по телефону;</li> <li>- индивидуальные записки;</li> <li>- родительские собрания;</li> <li>- родительский клуб;</li> <li>- сайт организации;</li> <li>- перечень информации по электронной почте и телефону;</li> </ul>
		<ul style="list-style-type: none"> <li>- общение в социальных сетях;</li> <li>- объявление;</li> <li>- памятки;</li> <li>- фотогазеты</li> </ul>
3.	Консультирование родителей	Консультации по различным вопросам (индивидуальное, семейное, очное, дистанционное консультирование)
4.	Просвещение и обучение родителей	Семинары практикумы, мастер-классы: <ul style="list-style-type: none"> <li>- по запросу родителей;</li> <li>- по выявленной проблеме (направленность – педагогическая, психологическая, медицинская, семейно-образовательное право); - приглашение специалистов;</li> <li>- сайт организации и рекомендации других ресурсов сети Интернет;</li> <li>- творческие задания;</li> <li>- тренинги;</li> <li>- семинары;</li> <li>- подготовка и организация выставок;</li> <li>- организация практикумов</li> </ul>
5.	Совместная деятельность детского сада и семьи	<ul style="list-style-type: none"> <li>- родительский комитет;</li> <li>- дни открытых дверей;</li> <li>- организация совместных праздников;</li> <li>- совместная проектная деятельность;</li> <li>- выставки совместного семейного творчества;</li> <li>- семейные фотоколлажи;</li> <li>- субботники;</li> <li>- экскурсии;</li> <li>- походы;</li> <li>- досуги с активным вовлечением родителей</li> </ul>

Задачи работы с родителями выполняются при условии:

- целенаправленности;
- систематичности и плановости;
- доброжелательности и открытости;
- дифференцированного подхода к каждой семье.

## **2.6. Направления и задачи коррекционно-развивающей работы**

Коррекционно-развивающая работа и/или инклюзивное образование в Учреждении направлено на обеспечение коррекции нарушений развития у различных категорий детей

(целевые группы), включая детей с ООП, в том числе детей с ОВЗ и детей-инвалидов; оказание им квалифицированной помощи в освоении Программы, их разностороннее развитие с учетом возрастных и индивидуальных особенностей, социальной адаптации.

КРР представляет собой комплекс мер по психолого-педагогическому сопровождению воспитанников, включающий психолого-педагогическое обследование, проведение индивидуальных и групповых коррекционно-развивающих занятий, а также мониторинг динамики их развития. КРР в Учреждении осуществляют педагоги, учитель-логопед.

#### ***Направления:***

- профилактическое: проведение необходимой профилактической работы с детьми с целью предупреждения проявления отклонений в развитии ребенка;
- диагностическое: раннее выявление и диагностика уровня интеллектуального развития детей дошкольного возраста;
- коррекционно-педагогическое: разработка программ, соответствующих психофизическим и интеллектуальным возможностям детей;
- организационно-методическое: организация консультационно-методической помощи воспитателям по вопросам обучения и воспитания дошкольников с проблемами в развитии;
- консультативно-просветительское: организация консультативно – просветительской работы по пропаганде знаний из области коррекционной педагогики и специальной психологии среди родителей;
- координирующее: ключевая позиция в комплексном сопровождении детей с проблемами в развитии принадлежит воспитателю подгруппы; координирует профессиональную деятельность педагог-психолог;
- контрольно-оценочное: анализ результативности комплексной коррекционной работы с детьми дошкольного возраста, имеющих различные нарушения.

В Учреждении разработана **программа коррекционно- развивающей работы** (далее – Программа КРР) в соответствии с ФГОС ДО, которая включает:

- план диагностических и коррекционно-развивающих мероприятий;
- программы КРР с воспитанниками различных целевых групп, имеющих различные ООП и стартовые условия освоения Программы.
- методический инструментарий для реализации диагностических, коррекционно-развивающих и просветительских задач Программы КРР.

#### ***Цели коррекционной работы:***

- Раннее выявление отклонений в развитии детей дошкольного возраста с целью предупреждения вторичных отклонений;
- Коррекция имеющихся нарушений в развитии детей дошкольного возраста;
- Социальная адаптация и интеграция детей с отклонениями в развитии в среду нормативно развивающихся сверстников.

#### ***Задачи КРР:***

- определение особых (индивидуальных) образовательных потребностей воспитанников, в том числе с трудностями освоения Программы и социализации в Учреждении;
- своевременное выявление воспитанников с трудностями адаптации, обусловленными различными причинами;
- осуществление индивидуально ориентированной психолого-педагогической помощи воспитанникам с учетом особенностей психического и (или) физического развития, индивидуальных возможностей и потребностей (в соответствии с рекомендациями психолого-медико-педагогической комиссии (ПМПК) или психолого-педагогического консилиума образовательной организации (ППК));
- оказание родителям (законным представителям) воспитанников консультативной психолого-педагогической помощи по вопросам развития и воспитания детей дошкольного возраста;

- содействие поиску и отбору одаренных воспитанников, их творческому развитию; выявление детей с проблемами развития эмоциональной и интеллектуальной сферы;
- реализация комплекса индивидуально ориентированных мер по ослаблению, снижению или устранению отклонений в развитии и проблем поведения.

Коррекционно-развивающая работа организуется:

- по обоснованному запросу педагогов и родителей (законных представителей);
- на основании результатов психологической диагностики;
- на основании рекомендаций ППК.

Коррекционно-развивающая работа в Учреждении реализуется в форме групповых и/или индивидуальных коррекционно-развивающих занятий. Выбор конкретной программы коррекционно-развивающих мероприятий, их количестве, форме организации, методов и технологий реализации определяется организацией самостоятельно, исходя из возрастных особенностей и особых образовательных потребностей воспитанников.

Содержание коррекционно-развивающей работы для каждого воспитанника определяется с учетом его ООП на основе рекомендаций ППК Организации.

В образовательной практике определяются нижеследующие категории целевых групп воспитанников для оказания им адресной психологической помощи и включения их в программы психолого-педагогического сопровождения:

- 1) нормотипичные дети с нормативным кризисом развития;
- 2) воспитанников с особыми образовательными потребностями (ООП):
  - с ОВЗ и (или) инвалидностью, получившие статус в порядке, установленном законодательством Российской Федерации;
  - воспитанники по индивидуальному плану на основании медицинского заключения (дети, находящиеся под диспансерным наблюдением, в том числе часто болеющие дети); часто болеющие дети характеризуются повышенной заболеваемостью острыми респираторными инфекциями, которые не связаны с врожденными и наследственными состояниями, приводящими к большому количеству пропусков ребёнком в посещении Учреждения;
  - обучающиеся, испытывающие трудности в освоении образовательных программ, развитии, социальной адаптации;
  - одаренные воспитанники;
- 3) дети и (или) семьи, находящиеся в трудной жизненной ситуации, признанные таковыми в нормативно установленном порядке;
- 4) дети и (или) семьи, находящиеся в социально опасном положении (бездзорные, беспризорные, склонные к бродяжничеству), признанные таковыми в нормативно установленном порядке;
- 5) воспитанники «группы риска»: проявляющие комплекс выраженных факторов риска негативных проявлений (импульсивность, агрессивность, неустойчивая или крайне низкая (завышенная) самооценка, завышенный уровень притязаний).

КРР с воспитанниками целевых групп осуществляется в ходе всего образовательного процесса, во всех видах и формах деятельности, как в совместной деятельности детей в условиях дошкольной группы, так и в форме коррекционно-развивающих групповых/индивидуальных занятий.

КРР строится дифференцированно, в зависимости от имеющихся у воспитанников дисфункций и особенностей развития (в познавательной, речевой, эмоциональной, коммуникативной, регулятивной сферах) и должна предусматривать индивидуализацию психолого-педагогического сопровождения.

**Содержание коррекционно-развивающей работы в Учреждении** включает следующие блоки:

- 1) **Диагностическая работа включает:**
  - своевременное выявление детей, нуждающихся в психолого-педагогическом сопровождении;

- раннюю (с первых дней пребывания воспитанников в Учреждении) диагностику отклонений в развитии и анализ причин трудностей социальной адаптации;
- комплексный сбор сведений о воспитанниках на основании диагностической информации от специалистов разного профиля;
- определение уровня актуального и зоны ближайшего развития воспитанника с ОВЗ, с трудностями в обучении и социализации, выявление его резервных возможностей;
- изучение уровня общего развития воспитанников (с учётом особенностей нозологической группы), возможностей вербальной и невербальной коммуникации со сверстниками и взрослыми;
- изучение развития эмоционально-волевой сферы и личностных особенностей воспитанников;
- изучение индивидуальных образовательных и социально-коммуникативных потребностей воспитанников;
- изучение социальной ситуации развития и условий семейного воспитания ребёнка;
- изучение уровня адаптации и адаптивных возможностей воспитанников; изучение направленности детской одаренности;
- изучение, констатацию в развитии ребёнка его интересов и склонностей, одаренности;
- мониторинг развития детей и предупреждение возникновения психолого-педагогических проблем в их развитии;
- выявление детей-мигрантов, имеющих трудности в обучении и социально-психологической адаптации, дифференциальная диагностика и оценка этнокультурной природы имеющихся трудностей;
- всестороннее психолого-педагогическое изучение личности ребёнка; выявление и изучение неблагоприятных факторов социальной среды и рисков образовательной среды;
- системный разносторонний контроль специалистов за уровнем и динамикой развития воспитанника, а также за созданием необходимых условий, соответствующих особым (индивидуальным) образовательным потребностям воспитанника.

**2) *Коррекционно-развивающая работа включает:***

- выбор оптимальных для развития воспитанника коррекционно-развивающих программ/методик психолого-педагогического сопровождения в соответствии с его особыми (индивидуальными) образовательными потребностями;
- организацию, разработку и проведение специалистами индивидуальных и групповых коррекционно-развивающих занятий, необходимых для преодоления нарушений поведения и развития, трудностей в освоении образовательной программы и социализации;
- коррекцию и развитие высших психических функций;
- развитие эмоционально-волевой и личностной сферы воспитанника и психологическую коррекцию его поведения;
- развитие коммуникативных способностей, социального и эмоционального интеллекта воспитанника, формирование их коммуникативной компетентности;
- коррекцию и развитие психомоторной сферы, координации и регуляции движений;
- создание условий, обеспечивающих развитие, обучение и воспитание детей с ярко выраженной познавательной направленностью, высоким уровнем умственного развития или иной направленностью одаренности;
- создание насыщенной развивающей предметно - пространственной среды для разных видов деятельности;
- формирование инклюзивной образовательной среды, в том числе обеспечивающей включение детей иностранных граждан в российское образовательное пространство с сохранением культуры и идентичности, связанных со страной исхода\происхождения;
- оказание поддержки ребенку в случаях неблагоприятных условий жизни, психотравмирующих обстоятельствах при условии информирования соответствующих структур социальной защиты;

– преодоление педагогической запущенности в работе с воспитанником, стремление устранить неадекватные методы воспитания в семье во взаимодействии родителей (законных представителей) с детьми;

– помощь в устранении психотравмирующих ситуаций в жизни ребенка.

**3) Консультативная работа включает:**

– разработку рекомендаций по основным направлениям работы с воспитанником с трудностями в обучении и социализации, единых для всех участников образовательных отношений;

– консультирование специалистами педагогов по выбору индивидуально ориентированных методов и приемов работы с воспитанником;

– консультативную помощь семье в вопросах выбора оптимальной стратегии воспитания и приемов коррекционно-развивающей работы с ребенком.

**4) Информационно-просветительская работа предусматривает:** различные формы просветительской деятельности (лекции, беседы, информационные стенды, печатные материалы, электронные ресурсы), направленные на разъяснение участникам образовательных отношений — воспитанникам (в доступной для дошкольного возраста форме), их родителям (законным представителям), педагогическим работникам — вопросов, связанных с особенностями образовательного процесса и психолого-педагогического сопровождения воспитанников, в том числе с ОВЗ, трудностями в обучении и социализации; проведение тематических выступлений, онлайн-консультаций для педагогов и родителей по разъяснению индивидуально-типологических особенностей различных категорий воспитанников, в том числе с ОВЗ, трудностями в обучении и социализации.

**5) Реализация КРР с воспитанниками с ОВЗ и детьми-инвалидами** согласно нозологических групп осуществляется в соответствии с Федеральной адаптированной образовательной программой ДО (далее ФАОП ДО). КРР с воспитанниками с ОВЗ и детьми инвалидами должна предусматривать предупреждение вторичных биологических и социальных отклонений в развитии, затрудняющих образование и социализацию воспитанников, коррекцию нарушений психического и физического развития средствами коррекционной педагогики, специальной психологии и медицины; формирование у воспитанников механизмов компенсации дефицитарных функций, не поддающихся коррекции, в том числе с использования ассистивных технологий.

**6) КРР с детьми, находящимися под диспансерным наблюдением, в том числе часто болеющими детьми,** имеет выраженную специфику. Детям, находящимся под диспансерным наблюдением, в том числе часто болеющим детям, свойственны: быстрая утомляемость, длительный период восстановления после заболевания и (или) его обострения (не менее 4-х недель), специфические особенности межличностного взаимодействия и деятельности (ограниченность круга общения больного ребёнка, объективная зависимость от взрослых (родителей (законных представителей), педагогов), стремление постоянно получать от них помощь). Для детей, находящихся под диспансерным наблюдением, в том числе часто болеющих детей, старшего дошкольного возраста характерны изменения в отношении ведущего вида деятельности – сюжетно-ролевой игры, что оказывает негативное влияние на развитие его личности и эмоциональное благополучие. В итоге у ребёнка появляются сложности в освоении программы и социальной адаптации.

Направленность коррекционно-развивающей работы с детьми, находящимися под диспансерным наблюдением, в том числе часто болеющими детьми включает:

- коррекцию/развитие коммуникативной, личностной, эмоционально-волевой сфер, познавательных процессов;
- снижение тревожности;
- помощь в разрешении поведенческих проблем;
- создание условий для успешной социализации, оптимизация межличностного взаимодействия со взрослыми и сверстниками.



Включение ЧБД в программу КРР, определение индивидуального маршрута психолого-педагогического сопровождения осуществляется на основании медицинского заключения и рекомендаций ППК по результатам психологической и педагогической диагностики.

7) Направленность коррекционно-развивающей работы с *одаренными воспитанниками* включает:

- определение вида одаренности, интеллектуальных и личностных особенностей детей, прогноз возможных проблем и потенциала развития.
- вовлечение родителей (законных представителей) в образовательный процесс и установление с ними отношений сотрудничества как обязательного условия поддержки и развития одаренного ребёнка, как в Учреждении, так и в условиях семейного воспитания;
- создание атмосферы доброжелательности, заботы и уважения по отношению к ребёнку, обстановки, формирующей у ребёнка чувство собственной значимости, поощряющей проявление его индивидуальности;
- сохранение и поддержка индивидуальности ребёнка, развитие его индивидуальных способностей и творческого потенциала как субъекта отношений с людьми, миром и самим собой;
- формирование коммуникативных навыков и развитие эмоциональной устойчивости;
- организация предметно-развивающей, обогащённой образовательной среды в условиях Учреждения, благоприятную для развития различных видов способностей и одаренности.

Включение ребенка в программу КРР, определение индивидуального маршрута психолого-педагогического сопровождения осуществляется на основе заключения ППК по результатам психологической и педагогической диагностики.

8) Направленность КРР с *билингвальными воспитанниками, детьми мигрантов, испытывающими трудности с пониманием государственного языка РФ*, включает:

- развитие коммуникативных навыков, формирование чувствительности к сверстнику, его эмоциональному состоянию, намерениям и желаниям;
- формирование уверенного поведения и социальной успешности;
- коррекцию деструктивных эмоциональных состояний, возникающих вследствие попадания в новую языковую и культурную среду (тревога, неуверенность, агрессия);
- создание атмосферы доброжелательности, заботы и уважения по отношению к ребёнку.

Таким образом, работу по социализации и языковой адаптации детей иностранных граждан, воспитанников в организациях, реализующих программы ДО в РФ, рекомендуется организовывать с учетом особенностей социальной ситуации каждого ребенка персонально.

Психолого-педагогическое сопровождение детей данной целевой группы может осуществляться в контексте общей программы адаптации ребенка к Учреждению. В случаях выраженных проблем социализации, личностного развития и общей дезадаптации ребенка, его включение в программу КРР может быть осуществлено на основе заключения ППК по результатам психологической диагностики или по запросу родителей (законных представителей) ребенка.

9) К целевой группе *воспитанников «группы риска»* могут быть отнесены дети, имеющие проблемы с психологическим здоровьем; эмоциональные проблемы (повышенная возбудимость, апатия, раздражительность, тревога, появление фобий); поведенческие проблемы (грубость, агрессия, обман); проблемы неврологического характера (потеря аппетита); проблемы общения (стеснительность, замкнутость, излишняя чувствительность, выраженная нереализованная потребность в лидерстве); проблемы регуляторного характера (расстройство сна, быстрая утомляемость, навязчивые движения, двигательная расторможенность, снижение произвольности внимания).

Направленность КРР с воспитанниками, имеющими девиации развития и поведения включает:

- коррекция / развитие социально-коммуникативной, личностной, эмоционально-волевой сферы;
- помощь в решении поведенческих проблем;
- формирование адекватных, социально-приемлемых способов поведения;
- развитие рефлексивных способностей;
- совершенствование способов саморегуляции.

Включение ребенка из «группы риска» в программу КРР, определение индивидуального маршрута психолого-педагогического сопровождения осуществляется на основе заключения ППК по результатам психологической диагностики или по обоснованному запросу педагога/родителей (законных представителей).

## **2.7. Рабочая программа воспитания**

### **2.7.1. Целевой раздел**

#### **Пояснительная записка**

Программа воспитания основана на воплощении национального воспитательного идеала, который понимается как высшая цель образования, нравственное (идеальное) представление о человеке.

Под воспитанием понимается деятельность, направленная на развитие личности, создание условий для самоопределения и социализации воспитанников на основе социокультурных, духовно-нравственных ценностей и принятых в российском обществе правил и норм поведения в интересах человека, семьи, общества и государства, формирование у воспитанников чувства патриотизма, гражданственности, уважения к памяти защитников Отечества и подвигам Героев

Отечества, закону и правопорядку, человеку труда и старшему поколению, взаимного уважения, бережного отношения к культурному наследию и традициям многонационального народа Российской Федерации, природе и окружающей среде.

Основу воспитания на всех уровнях, начиная с дошкольного, составляют традиционные ценности российского общества. Традиционные ценности – это нравственные ориентиры, формирующие мировоззрение граждан России, передаваемые от поколения к поколению, лежащие в основе общероссийской гражданской идентичности и единого культурного пространства страны, укрепляющие гражданское единство, нашедшие свое уникальное, самобытное проявление в духовном, историческом и культурном развитии многонационального народа России.

Программа воспитания предусматривает приобщение детей к традиционным ценностям российского общества – жизнь, достоинство, права и свободы человека, патриотизм, гражданственность, служение Отечеству и ответственность за его судьбу, высокие нравственные идеалы, крепкая семья, созидательный труд, приоритет духовного над материальным, гуманизм, милосердие, справедливость, коллективизм, взаимопомощь и взаимоуважение, историческая память и преемственность поколений, единство народов России.

Вся система ценностей российского народа находит отражение в содержании воспитательной работы Учреждения, в соответствии с возрастными особенностями детей.

Ценности Родина и природа лежат в основе патриотического направления воспитания.

Ценности милосердие, жизнь, добро лежат в основе духовно-нравственного направления воспитания

Ценности человек, семья, дружба, сотрудничество лежат в основе социального направления воспитания.

Ценность познание лежит в основе познавательного направления воспитания.

Ценности жизнь и здоровье лежат в основе физического и оздоровительного направления воспитания.

Ценность труд лежит в основе трудового направления воспитания.

Ценности культура и красота лежат в основе эстетического направления воспитания.

Целевые ориентиры воспитания следует рассматривать как возрастные характеристики возможных достижений ребёнка, которые коррелируют с портретом выпускника Учреждения и с традиционными ценностями российского общества.

С учётом особенностей социокультурной среды, в которой воспитывается ребёнок, в программе воспитания находит отражение взаимодействие всех субъектов воспитательных отношений. Реализация Программы воспитания предполагает социальное партнерство Учреждения с другими учреждениями образования и культуры (музеи, театры, библиотеки, и другое), в том числе системой дополнительного образования детей.

#### 2.7.1.1. Цели и задачи воспитания

Общая цель воспитания в Учреждении – личностное развитие каждого ребёнка с учётом его индивидуальности и создание условий для позитивной социализации детей на основе традиционных ценностей российского общества, что предполагает:

- 1) формирование первоначальных представлений о традиционных ценностях российского народа, социально приемлемых нормах и правилах поведения;
- 2) формирование ценностного отношения к окружающему миру (природному и социокультурному), другим людям, самому себе;
- 3) становление первичного опыта деятельности и поведения в соответствии с традиционными ценностями, принятыми в обществе нормами и правилами.

а. Общие задачи воспитания в Учреждении:

- 4) содействовать развитию личности, основанному на принятых в обществе представлениях о добре и зле, должном и недопустимом;
- 5) способствовать становлению нравственности, основанной на духовных отечественных традициях, внутренней установке личности поступать согласно своей совести;
- 6) создавать условия для развития и реализации личностного потенциала ребёнка, его готовности к творческому самовыражению и саморазвитию, самовоспитанию;
- 7) осуществлять поддержку позитивной социализации ребёнка посредством проектирования и принятия уклада, воспитывающей среды, создания воспитывающих общностей.

#### Преимственность целей воспитания

<i>Общая цель воспитания в ДОО – личностное развитие дошкольников и создание условий для их позитивной социализации на основе базовых ценностей российского общества</i>	<i>Общая цель воспитания в школе – личностное развитие воспитанников</i>
формирование ценностного отношения к окружающему миру, другим людям, себе	развитие позитивного отношения к общественным ценностям (социально значимых отношений)
овладение первичными представлениями о базовых ценностях, а также выработанных обществом нормах и правилах поведения	усвоение знаний основных норм, которые общество выработало на основе ценностей (социально значимых знаний)
приобретение первичного опыта деятельности и поведения в соответствии с базовыми национальными ценностями, нормами и правилами, принятыми в обществе	приобретение соответствующего ценностям опыта поведения, опыта применения сформированных знаний и отношений на практике (социально значимых дел)

#### 2.7.1.2. Принципы построения

Программа воспитания построена на основе духовно-нравственных и социокультурных ценностей и принятых в обществе правил и норм поведения в интересах человека, семьи, общества и опирается на следующие принципы:

-*принцип гуманизма*. Приоритет жизни и здоровья человека, прав и свобод личности, свободного развития личности; воспитание взаимоуважения, трудолюбия, гражданственности, патриотизма, ответственности, правовой культуры, бережного отношения к природе и окружающей среде, рационального природопользования;

-принцип ценностного единства и совместности. Единство ценностей и смыслов воспитания, разделяемых всеми участниками образовательных отношений, содействие, сотворчество и сопереживание, взаимопонимание и взаимное уважение;

-*принцип общего культурного образования*. Воспитание основывается на культуре и традициях России, включая культурные особенности региона;

-*принцип следования нравственному примеру*. Пример как метод воспитания позволяет расширить нравственный опыт ребенка, побудить его к открытому внутреннему диалогу, пробудить в нем нравственную рефлексию, обеспечить возможность выбора при построении собственной системы ценностных отношений, продемонстрировать ребенку реальную возможность следования идеалу в жизни;

-*принципы безопасной жизнедеятельности*. Защищенность важных интересов личности от внутренних и внешних угроз, воспитание через призму безопасности и безопасного поведения;

-*принцип совместной деятельности ребенка и взрослого*. Значимость совместной деятельности взрослого и ребенка на основе приобщения к культурным ценностям и их освоения;

-*принцип инклюзивности*. Организация образовательного процесса, при котором все дети, независимо от их физических, психических, интеллектуальных, культурно-этнических, языковых и иных особенностей, включены в общую систему образования.

Данные принципы реализуются в укладе Учреждения, включающем воспитывающие среды, общности, культурные практики, совместную деятельность и события.

### **2.7.1.3. Направления воспитания**

#### **Патриотическое направление воспитания**

1) Цель патриотического направления воспитания – содействовать формированию у ребёнка личностной позиции наследника традиций и культуры, защитника Отечества и творца (созидателя), ответственного за будущее своей страны.

2) Ценности - Родина и природа лежат в основе патриотического направления воспитания. Чувство патриотизма возникает у ребёнка вследствие воспитания у него нравственных качеств, интереса, чувства любви и уважения к своей стране — России, своему краю, малой родине, своему народу и народу России в целом (гражданский патриотизм), ответственности, ощущения принадлежности к своему народу.

3) Патриотическое направление воспитания базируется на идее патриотизма как нравственного чувства, которое вырастает из культуры человеческого бытия, особенностей образа жизни и её уклада, народных и семейных традиций.

4) Работа по патриотическому воспитанию предполагает: формирование «патриотизма наследника», испытывающего чувство гордости за наследие своих предков (предполагает приобщение детей к истории, культуре и традициям нашего народа: отношение к труду, семье, стране и вере); «патриотизма защитника», стремящегося сохранить это наследие (предполагает развитие у детей готовности преодолевать трудности ради своей семьи, малой родины); «патриотизма созидателя и творца», устремленного в будущее, уверенного в благополучии и процветании своей Родины (предполагает конкретные каждодневные дела, направленные, например, на поддержание чистоты и порядка, опрятности и аккуратности, а в дальнейшем - на развитие всего своего населенного пункта, района, края, Отчизны в целом).

#### **Духовно-нравственное направление воспитания**

1) Цель духовно-нравственного направления воспитания – формирование способности к духовному развитию, нравственному самосовершенствованию, индивидуально-ответственному поведению.

2) Ценности - жизнь, милосердие, добро лежат в основе духовно-нравственного направления воспитания.

3) Духовно-нравственное воспитание направлено на развитие ценностно-смысловой сферы дошкольников на основе творческого взаимодействия в детско- взрослой общности,

содержанием которого является освоение социокультурного опыта в его культурно-историческом и личностном аспектах.

#### **Социальное направление воспитания**

1) Цель социального направления воспитания – формирование ценностного отношения детей к семье, другому человеку, развитие дружелюбия, умения находить общий язык с другими людьми.

2) Ценности – семья, дружба, человек и сотрудничество лежат в основе социального направления воспитания.

3) В дошкольном детстве ребёнок начинает осваивать все многообразие социальных отношений и социальных ролей. Он учится действовать сообща, подчиняться правилам, нести ответственность за свои поступки, действовать в интересах других людей. Формирование ценностно-смыслового отношения ребёнка к социальному окружению невозможно без грамотно выстроенного воспитательного процесса, в котором проявляется личная социальная инициатива ребёнка в детско- взрослых и детских общностях.

4) Важной составляющей социального воспитания является освоение ребёнком моральных ценностей, формирование у него нравственных качеств и идеалов, способности жить в соответствии с моральными принципами и нормами и воплощать их в своем поведении. Культура поведения в своей основе имеет глубоко социальное нравственное чувство - уважение к человеку, к законам человеческого общества. Конкретные представления о культуре поведения усваиваются ребёнком вместе с опытом поведения, с накоплением нравственных представлений, формированием навыка культурного поведения.

#### **Познавательное направление воспитания.**

1) Цель познавательного направления воспитания – формирование ценности познания.

2) Ценность – познание лежит в основе познавательного направления воспитания.

3) В Учреждении проблема воспитания у детей познавательной активности охватывает все стороны воспитательного процесса и является неперенным условием формирования умственных качеств личности, самостоятельности и инициативности ребёнка. Познавательное и духовно-нравственное воспитание должны осуществляться в содержательном единстве, так как знания наук и незнание добра ограничивает и деформирует личностное развитие ребёнка.

4) Значимым является воспитание у ребёнка стремления к истине, становление целостной картины мира, в которой интегрировано ценностное, эмоционально окрашенное отношение к миру, людям, природе, деятельности человека.

#### **Физическое и оздоровительное направление воспитания.**

1) Цель физического и оздоровительного воспитания - формирование ценностного отношения детей к здоровому образу жизни, овладение элементарными гигиеническими навыками и правилами безопасности.

2) Ценности - жизнь и здоровье лежит в основе физического и оздоровительного направления воспитания.

3) Физическое и оздоровительное направление воспитания основано на идее охраны и укрепления здоровья детей, становления осознанного отношения к жизни как основоположной ценности и здоровью как совокупности физического, духовного и социального благополучия человека.

#### **Трудовое направление воспитания.**

1) Цель трудового воспитания - формирование ценностного отношения детей к труду, трудолюбию и приобщение ребёнка к труду.

2) Ценность – труд лежит в основе трудового направления воспитания.

3) Трудовое направление воспитания направлено на формирование и поддержку привычки к трудовому усилию, к доступному напряжению физических, умственных и нравственных сил для решения трудовой задачи; стремление приносить пользу людям. Повседневный труд постепенно приводит детей к осознанию нравственной стороны труда. Самостоятельность в выполнении трудовых поручений способствует формированию ответственности за свои действия.

#### **Эстетическое направление воспитания.**

1) Цель эстетического направления воспитания – способствовать становлению у ребёнка ценностного отношения к красоте.

2) Ценности – культура, красота, лежат в основе эстетического направления воспитания. 3) Эстетическое воспитание направлено на воспитание любви к прекрасному в окружающей обстановке, в природе, в искусстве, в отношениях, развитие у детей желания и умения творить. Эстетическое воспитание через обогащение чувственного опыта и развитие эмоциональной сферы личности влияет на становление нравственной и духовной составляющих внутреннего мира ребёнка. Искусство делает ребёнка отзывчивее, добрее, обогащает его духовный мир, способствует воспитанию воображения, чувств. Красивая и удобная обстановка, чистота помещения, опрятный вид детей и взрослых содействуют воспитанию художественного вкуса.

#### **2.7.1.4. Целевые ориентиры воспитания.**

1) Деятельность воспитателя нацелена на перспективу становления личности и развития ребёнка. Поэтому планируемые результаты представлены в виде целевых ориентиров как обобщенные «портреты» ребёнка к концу раннего и дошкольного возрастов.

2) В соответствии с ФГОС ДО оценка результатов воспитательной работы не осуществляется, так как целевые ориентиры основной образовательной программы дошкольного образования не подлежат непосредственной оценке, в том числе в виде педагогической диагностики (мониторинга), и не являются основанием для их формального сравнения с реальными достижениями детей.

#### **Целевые ориентиры воспитания детей раннего возраста (к трем годам).**

Направление воспитания	Ценности	Целевые ориентиры
Патриотическое	Родина, природа	Проявляющий привязанность к близким людям, бережное отношение к живому
Духовно нравственное	Жизнь, милосердие, добро	Способный понять и принять, что такое «хорошо» и «плохо». Проявляющий сочувствие, доброту.
Социальное	Человек, семья, дружба, сотрудничество	Испытывающий чувство удовольствия в случае одобрения и чувство огорчения в случае неодобрения со стороны взрослых. Проявляющий интерес к другим детям и способный бесконфликтно играть рядом с ними. Проявляющий позицию «Я сам!». Способный к самостоятельным (свободным) активным действиям в общении.
Познавательное	Познание	Проявляющий интерес к окружающему миру. Любознательный, активный в поведении и деятельности.

Физическое оздоровительное	и Здоровье, жизнь	Понимающий ценность жизни и здоровья, владеющий основными способами укрепления здоровья - физическая культура, закаливание, утренняя гимнастика, личная гигиена, безопасное поведение и другое; стремящийся к сбережению и укреплению собственного здоровья и здоровья окружающих. Проявляющий интерес к физическим упражнениям и подвижным играм, стремление к личной и командной победе, нравственные и волевые качества.
Трудовое	Труд	Поддерживающий элементарный порядок в окружающей обстановке. Стремящийся помогать старшим в доступных трудовых действиях. Стремящийся к результативности, самостоятельности, ответственности в самообслуживании, в быту, в игровой и других видах деятельности (конструирование, лепка, художественный труд, детский дизайн и другое).
Эстетическое	Культура и красота	Проявляющий эмоциональную отзывчивость на
Направление воспитания	Ценности	Целевые ориентиры
		красоту в окружающем мире и искусстве. Способный к творческой деятельности (изобразительной, декоративно-оформительской, музыкальной, словесно-речевой, театрализованной и другое).

#### Целевые ориентиры воспитания детей на этапе завершения освоения программы

Направление воспитания	Ценности	Целевые ориентиры
Патриотическое	Родина, природа	Любящий свою малую родину и имеющий представление о своей стране - России, испытывающий чувство привязанности к родному дому, семье, близким людям.
Духовно нравственное	Жизнь, милосердие, добро	Различающий основные проявления добра и зла, принимающий и уважающий традиционные ценности, ценности семьи и общества, правдивый, искренний, способный к сочувствию и заботе, к нравственному поступку. Способный не оставаться равнодушным к чужому горю, проявлять заботу; Самостоятельно различающий основные отрицательные и положительные человеческие качества, иногда прибегая к помощи взрослого в ситуациях морального выбора.
Социальное	Человек, семья, дружба, сотрудничество	Проявляющий ответственность за свои действия и поведение; принимающий и уважающий различия между людьми. Владеющий основами речевой культуры. Дружелюбный и доброжелательный, умеющий слушать и слышать собеседника, способный взаимодействовать со взрослыми и сверстниками на основе общих интересов и дел.
Познавательное	Познание	Любознательный, наблюдательный, испытывающий потребность в самовыражении, в том числе творческом. Проявляющий активность, самостоятельность, инициативу в познавательной, игровой, коммуникативной и продуктивных видах деятельности и в самообслуживании. Обладающий первичной картиной мира на основе традиционных ценностей.

Физическое и оздоровительное	Здоровье, жизнь	Понимающий ценность жизни, владеющий основными способами укрепления здоровья - занятия физической культурой, закаливание, утренняя гимнастика, соблюдение личной гигиены и безопасного поведения и другое; стремящийся к сбережению и укреплению собственного здоровья и здоровья окружающих. Проявляющий интерес к физическим упражнениям и подвижным играм, стремление к личной и командной победе, нравственные и волевые качества. Демонстрирующий потребность в двигательной
Направление воспитания	Ценности	Целевые ориентиры
		деятельности. Имеющий представление о некоторых видах спорта и активного отдыха.
Трудовое	Труд	Понимающий ценность труда в семье и в обществе на основе уважения к людям труда, результатам их деятельности. Проявляющий трудолюбие при выполнении поручений и в самостоятельной деятельности.
Эстетическое	Культура и красота	Способный воспринимать и чувствовать прекрасное в быту, природе, поступках, искусстве. Стремящийся к отображению прекрасного в продуктивных видах деятельности.

### ***Часть, формируемая участниками образовательных отношений.***

Часть формируемая участниками образовательных отношений соответствует Региональной образовательной программе дошкольного образования «Соенеч-Радость познания», авт. Шаехова Р. К. , 2016г.; Региональной образовательной программе дошкольного образования «Куаныч- Радость познания», авт. Шаехова Р. К. , 2022г.

## **2.7.2.Содержательный раздел Программы воспитания.**

### **2.7.2.1. Уклад Учреждения.**

Уклад, в качестве установившегося порядка жизни Учреждения, определяет мировосприятие, гармонизацию интересов и возможностей совместной деятельности детских, взрослых и детско-взрослых общностей в пространстве дошкольного образования.

Уклад Учреждения – это её необходимый фундамент, основа и инструмент воспитания. Уклад задает и удерживает ценности воспитания для всех участников образовательных отношений: руководителей Учреждения, воспитателей и специалистов, вспомогательного персонала, воспитанников, родителей (законных представителей), субъектов социокультурного окружения Учреждения.

### **Миссия Учреждения:**

1. Обеспечение всестороннего развития каждому воспитаннику с учетом его индивидуальных возможностей.
2. Повышение образовательного уровня педагогов в области использования ИКТ для более широкого использования таковых в образовательном процессе Учреждения.
3. Внедрение современных средств, развивающих технологий, раскрывающих интеллектуальный и творческий потенциал дошкольников и отвечающих запросам родителей
6. Внедрение в образовательный процесс здоровьесберегающих технологий для осуществления эффективной физкультурно-оздоровительной работы в дошкольном учреждении, препятствующей росту заболеваемости детей.

Основной целью Учреждения является:



Создание современного образовательного пространства дошкольного учреждения, обеспечивающее равные стартовые возможности для полноценного физического и психического развития детей, как основы их успешного обучения в школе.

Повышение качества образования и воспитания в Учреждении через развитие творческого потенциала детей в изобразительной деятельности, внедрение современных педагогических технологий, в том числе информационно-коммуникационных.

Задачи, которые стоят перед коллективом Учреждения:

1. Достижение нового, современного качества дошкольного образования, связанного с созданием условий для развития личности ребенка, способной реализовать себя как часть социума.

2. Повышение эффективности использования средств информатизации в образовательном процессе.

3. Совершенствование содержания профессионально-педагогической деятельности педагогов дошкольного образовательного учреждения, их готовность осваивать и внедрять технологии в образовательное пространство дошкольного учреждения с целью развития творческого потенциала личности ребенка.

4. Обеспечение условий для развития здоровьесберегающей образовательной среды дошкольного образовательного учреждения, способствующей сохранению и укреплению здоровья дошкольников.

5. Повышение уровня удовлетворенности родителей качеством и доступностью предоставляемых образовательных услуг.

6. Обеспечение дополнительных образовательных услуг.

Творческая и образовательная деятельность коллектива направлена на формирование соответствующей образовательной среды.

Педагоги, вовлекая детей в различные игровые и проблемные ситуации, формируют у них познавательные способности, помогают лучше подготовиться к дальнейшему обучению в школе. Педагоги активно используют современные информационные и здоровьесберегающие технологии.

Принципы воспитательной работы в Учреждении:

1. Принцип гуманизации воспитательно-образовательного процесса в Учреждении: влияние всех разделов образовательной программы на эмоциональное и социально-личностное развитие ребёнка, придание особого значения разделам гуманитарного и художественно-эстетического цикла, увеличение доли разнообразной творческой деятельности ребёнка.

2. Принцип целостности образа мира требует отбора такого содержания воспитания и образования, которое поможет ребёнку удерживать и воссоздавать целостность картины мира, обеспечит осознание им разнообразных связей между его объектами и явлениями и в то же время сформирует умение увидеть с разных сторон один и тот же предмет.

3. Принцип культурно-сообразности понимается как «открытость» различных культур, создание условий для наиболее полного (с учётом возраста) ознакомления с достижениями и развитием культуры современного общества и формирование разнообразных познавательных интересов.

4. Принцип преемственности. Преемственность – это связь между различными этапами или ступенями развития, сущность, которой состоит в сохранении тех или иных элементов целого или отдельных характеристик при переходе к новому состоянию.

5. Принцип культурно-исторический - подход к проблеме развития детей дошкольного возраста (Л.С. Выготский, В.Т. Кудрявцев), который предполагает создание в Учреждении условий, обеспечивающих эмоциональное благополучие воспитанников, приобщение и присвоение им общечеловеческой культуры, в том числе национальной, заложенной в языках, предметах быта, одежде, природе, человеческих отношениях, а так же в способах познания, преобразования и творчества.

6. Принцип взаимообогащения культур народов, проживающих на территории Республики Татарстан. Развиваясь, одна культура, проникая в другую, взаимодействуя с ней, делает её богаче и универсальнее, при этом сама она также становится глубже и интереснее.

Таким образом, дошкольник в Учреждении познает и обогащает свою родную культуру через разнообразие национальных культур народов, населяющих Республику Татарстан.

Работая в инновационном режиме, Учреждение сформировало свой фирменный стиль дошкольного учреждения:

Каждый работник рассматривается как «лицо» Учреждения, по которому судят об Учреждении в целом.

Каждый член коллектива имеет свой профессиональный имидж, и в то же время всех – и руководителей, и педагогов, и младший обслуживающий персонал – объединяет общий имидж: внешний вид, культура общения, интеллект, приветливая улыбка, привлекательность манер поведения, гордость за своё Учреждение и воспитанников.

От имиджа работника (в частности, профессионализма руководителя Учреждения, личного авторитета, его стиля руководства, обаяния) во многом зависит желание сотрудничать с ним или Учреждением.

### **Ключевые элементы уклада Учреждения**

Уклад воспитательной работы Учреждения основан на базовых национальных ценностях, традициях детского сада и Республики Татарстан.

Уклад способствует формированию ценностей воспитания, которые разделяются всеми участниками образовательных отношений (воспитанниками, родителями, педагогами и другими сотрудниками Учреждения).

Традиционные мероприятия, проводимые в детском саду – это эмоциональные события, которые воспитывают у детей чувство коллективизма, дружбы, сопричастности к народным торжествам, общим делам, совместному творчеству.

Цель проведения традиционных мероприятий: организация единого воспитательного пространства для формирования социального опыта дошкольников в коллективе других детей и взрослых.

Задачи:

- формировать представления о нормах и правилах общения детей друг с другом и с окружающими взрослыми.
- формировать умение каждого ребенка устанавливать и поддерживать необходимые контакты с детьми разных возрастных групп.
- способствовать освоению социальных ролей: мальчик-девочка; старший-младший; член коллектива; житель своего города, своей республики, гражданин своей страны.
- приобщать к истории и культуре народов России в процессе традиционных коллективных мероприятий.
- развивать гражданскую позицию, нравственность, патриотизм, инициативу и самостоятельность воспитанников в различных коллективных видах детской деятельности.
- воспитывать доброжелательность и положительное эмоциональное отношение к окружающим людям.

### **Важные для Учреждения традиции воспитания**

**Событийные мероприятия**, в которых участвуют дети разных возрастов, являются основой воспитательной работы. Общение младших по возрасту ребят со старшими создает благоприятные условия для формирования дружеских отношений, положительных эмоций, проявления уважения, самостоятельности. Это дает больший воспитательный результат, чем прямое влияние педагога.

**Проектная деятельность** традиционно рассматривается как средство формирования личностных качеств ребёнка. Совместная деятельность педагогов детей и их родителей для достижения поставленных целей способствует развитию у детей начал социальной активности и культуры общения. Большое значение в реализации проектов играет привлечение родителей воспитанников.

**Детская художественная литература и устное народное творчество** традиционно рассматриваются педагогами в качестве наиболее доступных и действенных в воспитательном отношении видов искусства, обеспечивающих развитие личности дошкольника в соответствии с общечеловеческими и национальными ценностями.

**Народная игровая культура** традиционно рассматривается как средство вхождения ребёнка в пространство родной культуры. Вместе с тем введение элементов народной игровой культуры в педагогический процесс детского сада способствует воспитанию толерантного отношения к разным народам и поликультурному развитию.

**Экологические проекты и экологические акции** направлены на воспитание бережного отношения к природе и окружающей среде. Организация экологических мероприятий способствует развитию умения действовать в команде, воспитывает культуру общения со взрослыми и сверстниками.

**Праздники Республики Татарстан** являются важным компонентом социального развития дошкольников. Организация праздников направлена на воспитание любви к родному краю, формирование патриотических чувств, гражданственности и этнотолерантности. Подготовка и проведение праздников объединяет детей общими переживаниями и положительными эмоциями.

**Система методического сопровождения педагогических инициатив семьи** направлена на создание единого с родителями образовательного пространства, с целью обмена опытом, знаниями, идеями в решении конкретных воспитательных задач.

Традиции являются основой воспитательной работы в Учреждении.

#### Традиционные мероприятия на уровне Учреждения

Виды мероприятий	Содержание
Общественные праздники	Праздник – это общее дело, которое наполняет жизнь детей увлекательными и полезными делами, создаёт атмосферу радости общения и коллективного творчества. В ходе подготовки к празднику и во время праздника, дети <ul style="list-style-type: none"> <li>- взаимодействуют со взрослыми и сверстниками,</li> <li>- учатся сотрудничать в коллективной музыкальной деятельности,</li> <li>- знакомятся с традициями организации праздников;</li> <li>- получают положительные эмоции от разных видов музыкальной деятельности.</li> </ul>
Сезонные праздники	
Народные праздники	
Тематические мероприятия (итоговые мероприятия по проектам)	В ходе подготовки к мероприятиям и при их проведении, дети <ul style="list-style-type: none"> <li>- взаимодействуют со взрослыми и сверстниками,</li> <li>- учатся сотрудничать в разных видах коллективной деятельности,</li> <li>- знакомятся с историей события и традициями проведения;</li> <li>- получают положительные эмоции от результатов деятельности;</li> </ul>
Региональные праздники	В ходе подготовки к праздникам и при их проведении, дети <ul style="list-style-type: none"> <li>- знакомятся с праздниками Республики Татарстан, их историей и традициями празднования;</li> <li>- взаимодействуют со взрослыми и сверстниками при заучивании татарских песен и танцев, стихов татарских поэтов и др.,</li> <li>- принимают участие в художественно-творческой деятельности по мотивам произведений татарской литературы, учатся сотрудничать в разных видах коллективной деятельности;</li> <li>- получают положительные эмоции от результатов совместной деятельности;</li> <li>- испытывают уважение к истории и культурному наследию татарского народа.</li> </ul>
Социальные акции	В ходе акций, при поддержке взрослых, дети <ul style="list-style-type: none"> <li>- участвуют в социально значимых событиях,</li> <li>- переживают эмоции, связанные с событиями военных лет и подвигами героев – членов их семей,</li> <li>- проникаются позитивным отношением к пожилым людям и ветеранам Великой Отечественной войны.</li> </ul>

Экологические акции	В ходе акций, при поддержке взрослых, дети - участвуют в природоохранной деятельности, - учатся рационально использовать отходы; - осваивают особенности поведения в природе культурного человека.
Конкурсы	Конкурсы проводятся, в рамках подготовки к тематическим дням и итоговым мероприятиям по проектам.
Выставки	Выставки проводятся, в рамках подготовки к тематическим дням и итоговым мероприятиям по проектам.

#### Традиционные мероприятия на уровне групп

Виды мероприятий	Содержание
Круговой сбор	Ежедневно утром проводится «круг» в помещении группы. Смысл традиции – В «круге» дети учатся думать, рассуждать, иметь свое мнение
Приветствие	Приветствие на двух государственных языках Республики Татарстан (русском и татарском)
Музыка татарских композиторов и татарские мелодии	Звучит каждое утро в детском саду
Минута тишины	Ежедневно
Шумная минута	На прогулке
Колокольчик	Используется для привлечения внимания детей в группах
Объявление меню перед едой на татарском языке	Приглашение детей к столу и пожелание приятного аппетита
Передвижные игротека и библиотека	Организация развивающей предметно-пространственной среды
День рождения	Дети поздравляют именинника, стараются подарить ему положительные эмоции.
День добрых дел	Дети участвуют в добрых делах, значимых для жизни группы, понимают их значение, проявляют творчество, стараются добиться хороших результатов, чтобы доставить радость близким.

#### Традиционные мероприятия вне Учреждения

Виды мероприятий	Содержание
Волонтерская деятельность	Дети, при поддержке взрослых, участвуют в добрых делах, формируется позитивная установка на добровольческую деятельность.
Социальные акции	Дети при поддержке взрослых участвуют в добрых делах, знакомятся с социальными проблемами и способами их решения.
Экологические акции	Дети, при поддержке взрослых, участвуют в уборке городских территорий и берегов водоёмов от мусора.
Экскурсии	Дети, при поддержке взрослых, посещают объекты культуры и дополнительного образования, получают новые знания о родном городе, об окружающем мире.
Фестивали	Дети, при поддержке взрослых, проявляют свои музыкальные, художественные, артистические способности; получают опыт взаимодействия с детьми из других дошкольных образовательных учреждений города
Спартакиады	Дети, под руководством инструктора по физической культуре, участвуют в спортивных соревнованиях, которые проходят на базе спортивной школы, получают опыт общения в спортивной деятельности и мотивацию на дальнейшее физическое совершенствование.

### **Региональные и муниципальные особенности социокультурного окружения**

Учреждение находится по адресу: Республика Татарстан, г. Зеленодольск, ул. Столичная, д 22а. Детский сад расположен в зоне жилой застройки: среди домов, в которых проживают наши воспитанники.

В ближайшем окружении от детского сада находятся:

- образовательные учреждения: МБДОУ «Детский сад комбинированного вида №17 «Василек» ЗМР РТ, МБДОУ «Детский сад общеразвивающего вида №27 «Журавушка» ЗМР РТ, МБДОУ «Детский сад общеразвивающего вида №11 «Антошка» ЗМР РТ, МБОУ «СОШ № 7 ЗМР РТ»; - учреждения дополнительного образования: МБУ ДО «Детский дом культуры «Алые паруса» г. Зеленодольска РТ»;
- социальные объекты: продуктовые и промышленные магазины, зоомагазин, аптека, парикмахерская, поликлиника.

В непосредственной близости с Учреждением проходит лесная зона, что позволяет организовывать прогулки-походы экологической направленности, воспитывать бережное отношения к природе

Итоги деятельности Учреждения освещаются в местной печати, на телевидении, концертах воспитанников Учреждения, Днях открытых дверей, рекламе. Проводятся анкетирование родителей, консультирование, родительские собрания.

Ведётся активная работа с близлежащими школами, библиотеками, музеями, учреждениями здравоохранения, детской спортивной школой, ЦДТ, музыкальная школа.

Визуальное восприятие.

Представление об Учреждении на основе зрительных ощущений: символика Учреждения, оформление групп, кабинетов, рекреаций.

Работа направлена на создание уюта в помещениях. Цветовая гамма покраски стен соответствует настроению радости.

В основе разработки интерьера Учреждения реализуются принципы комплексного подхода: многофункциональность помещений, рациональность использования пространства, взаимосвязь цветовой отделки и освещения, целесообразность озеленения интерьера.

Для организации работы с детьми у нас имеются как познавательные островки в каждой группе, так и специально организованные уголки.

В коридорах располагаются детско-взрослые работы (рисование, аппликация), оформленные в современном стиле.

Внешний положительный корпоративный имидж – согласованность всех элементов деятельности Учреждения, передающая основную идею, вызывает благоприятный отклик, который увеличивает степень доверия окружения.

Участие работников, воспитанников в различного рода конкурсах и мероприятиях.

Проектная деятельность.

Распространение передового педагогического опыта.

Контроль в Учреждении имеет целью не только и не столько выявить недостатки, но и обнаружить то новое, интересное, прогрессивное, что дает высокие результаты.

Стало традицией отмечать высокую работоспособность и профессионализм сотрудников Грамотами и письмами благодарности.

Индивидуальность нашего детского сада проявляется:

- В сложившемся стабильном, творческом педагогическом коллективе единомышленников.
- В создании комфортных условий, оригинальной развивающей среде Учреждения.
- В традициях Учреждения, среди которых: празднование дня рождения детского сада; Знаний; проведения Сабантуя, проведение дней Открытых дверей для родителей будущих воспитанников Учреждения; проведение тематических дней и недель;
- Ежегодное участие педагогов в конкурсах профессионального мастерства;
- Участие в СМИ;
- Оформление интерьера Учреждения детскими творческими работами.

– Уважительном отношении к каждому гостю.

Под формированием имиджа образовательного учреждения мы понимаем процесс, в ходе которого создается некий спланированный образ на основе имеющихся ресурсов.

Составляющие имидж Учреждения условно можно сгруппировать в следующие блоки:

комфортность среды Учреждения (оптимизм и доброжелательность в коллективе, своевременная психологическая помощь отдельным участникам образовательного процесса); качество образовательных услуг (вклад в развитие образовательной подготовки воспитанников, их воспитанности, психических функций, творческих способностей, формирование здорового образа жизни; ясное видение целей образования и воспитания, сформулированное в миссии образовательного учреждения; связи с различными социальными институтами); позитивно воспринимаемый стиль (эффективная организационная культура); позитивный образ руководителя и персонала учреждения (педагогическая, социальная и управленческая компетентность сотрудников); яркая внешняя атрибутика (наличие внешней символики, ритуалов и пр.);

формирование системы стимулов создания благоприятного имиджа, предполагающей разработку психологических, социальных и экономических механизмов стимулирования заинтересованности членов коллектива в формировании благоприятного имиджа; создание общего стиля помещений образовательного учреждения в соответствии с традициями, с особенностями ее деятельности и финансовыми возможностями.

#### **2.7.2.2. Воспитывающая среда.**

Воспитывающая среда раскрывает ценности и смыслы, заложенные в укладе. Воспитывающая среда включает совокупность различных условий, предполагающих возможность встречи и взаимодействия детей и взрослых в процессе приобщения к традиционным ценностям российского общества. Пространство, в рамках которого происходит процесс воспитания, называется воспитывающей средой. Основными характеристиками воспитывающей среды являются её содержательная насыщенность и структурированность.

Воспитывающая среда включает:

- условия для формирования эмоционально-ценностного отношения ребёнка к окружающему миру, другим людям, себе;
- условия для обретения ребёнком первичного опыта деятельности и поступка в соответствии с традиционными ценностями российского общества;
- условия для становления самостоятельности, инициативности и творческого взаимодействия в разных детско-взрослых и детско-детских общностях, включая разновозрастное детское сообщество.

Воспитывающая среда – это особая форма организации образовательного процесса, реализующего цель и задачи воспитания.

Цель организации воспитывающей среды: создание совокупности окружающих ребенка социально-ценностных обстоятельств, влияющих на его личностное развитие и содействующих его включению в современную культуру.

Воспитывающая среда определяется целью и задачами воспитания, духовно-нравственными и социокультурными ценностями, образцами и практиками.

Основными характеристиками воспитывающей среды являются ее насыщенность и структурированность.

Воспитывающая среда для реализации Программы строится на следующих принципах:

- *принцип психологической комфортности.* Взаимоотношения между детьми и взрослыми строятся на основе доброжелательности, поддержки, доверия и конструктивной взаимопомощи;
- *принцип деятельности.* Основной акцент делается на организации самостоятельных детских «открытий» в процессе разнообразных видов деятельности детей (в игре, общении, исследовании и пр.); педагог выступает, прежде всего, как организатор воспитательного процесса;

- *принцип целостности.* Стратегия и тактика воспитательной работы с детьми опирается на представление о целостной жизнедеятельности ребенка. У ребенка формируется целостное представление о мире, себе самом, социокультурных отношениях;
- *принцип минимакса.* Создаются условия для продвижения каждого ребенка по индивидуальной траектории развития и саморазвития — в своем темпе, на уровне своего возможного максимума;
- *принцип творчества.* Воспитательный процесс ориентирован на развитие творческих способностей каждого ребенка, приобретение им собственного опыта творческой деятельности;
- *принцип вариативности.* Детям предоставляются возможности выбора игрушек, материалов, видов активности, партнеров совместной деятельности и общения, а также источника информации, способа действия и др.;
- *принцип непрерывности.* Обеспечивается преемственность в содержании, технологиях, методах между дошкольным и начальным общим образованием, определяется вектор на дальнюю перспективу развития.

Воспитывающая среда строится по трем линиям:

- «от взрослого», который создает предметно-пространственную среду, насыщая ее ценностями и смыслами;
- «от совместности ребенка и взрослого»: воспитывающая среда, направленная на взаимодействие ребенка и взрослого, раскрывающего смыслы и ценности воспитания;
- «от ребенка»: воспитывающая среда, в которой ребенок самостоятельно творит, живет и получает опыт позитивных достижений, осваивая ценности и смыслы, заложенные взрослым.

### 2.7.2.3. Общности Учреждения.

**Профессиональная общность** – это устойчивая система связей и отношений между людьми, единство целей и задач воспитания, реализуемое всеми сотрудниками Учреждения. Сами участники общности должны разделять те ценности, которые заложены в основу Программы. Основой эффективности такой общности является рефлексия собственной профессиональной деятельности.

Воспитатель, а также другие сотрудники должны:

- быть примером в формировании полноценных и сформированных ценностных ориентиров, норм общения и поведения;
- мотивировать детей к общению друг с другом, поощрять даже самые незначительные стремления к общению и взаимодействию;
- поощрять детскую дружбу, стараться, чтобы дружба между отдельными детьми внутри группы сверстников принимала общественную направленность;
- заботиться о том, чтобы дети непрерывно приобретали опыт общения на основе чувства доброжелательности;
- содействовать проявлению детьми заботы об окружающих, учить проявлять чуткость к сверстникам, побуждать детей сопереживать, беспокоиться, проявлять внимание к заболевшему товарищу;
- воспитывать в детях такие качества личности, которые помогают влиться в общество сверстников (организованность, общительность, отзывчивость, щедрость, доброжелательность и пр.);
- учить детей совместной деятельности, насыщать их жизнь событиями, которые сплачивали бы и объединяли ребят;
- воспитывать в детях чувство ответственности перед группой за свое поведение.

**Профессионально-родительская общность** включает сотрудников Учреждения и всех взрослых членов семей воспитанников, которых связывают не только общие ценности, цели развития и воспитания детей, но и уважение друг к другу. Основная задача – объединение усилий по воспитанию ребенка в семье и в Учреждении.

**Детско-взрослая общность.** Для общности характерно содействие друг другу, сотворчество и сопереживание, взаимопонимание и взаимное уважение, отношение к ребенку как к полноправному человеку, наличие общих симпатий, ценностей и смыслов у всех участников общности. Детско-взрослая общность является источником и механизмом воспитания ребенка. Находясь в общности, ребенок сначала приобщается к тем правилам и нормам, которые вносят взрослые в общность, а затем эти нормы усваиваются ребенком и становятся его собственными.

**Детская общность.** Общество сверстников – необходимое условие полноценного развития личности ребенка. Здесь он непрерывно приобретает способы общественного поведения, под руководством воспитателя учится умению дружно жить, сообща играть, трудиться, заниматься, достигать поставленной цели. Чувство приверженности к группе сверстников рождается тогда, когда ребенок впервые начинает понимать, что рядом с ним такие же, как он сам, что свои желания необходимо соотносить с желаниями других.

Воспитатель воспитывает у детей навыки и привычки поведения, качества, определяющие характер взаимоотношений ребенка с другими людьми и его успешность в том или ином сообществе. Поэтому так важно придать детским взаимоотношениям дух доброжелательности, развивать у детей стремление и умение помогать как старшим, так и друг другу, оказывать сопротивление плохим поступкам, общими усилиями достигать поставленной цели.

#### **Культура поведения воспитателя в общностях как значимая составляющая уклада**

Культура поведения взрослых в детском саду направлена на создание воспитывающей среды как условия решения возрастных задач воспитания. Общая психологическая атмосфера, эмоциональный настрой группы, спокойная обстановка, отсутствие спешки, разумная сбалансированность планов – это необходимые условия нормальной жизни и развития детей.

Воспитатель должен соблюдать кодекс нормы профессиональной этики и поведения:

- педагог всегда выходит навстречу родителям и приветствует родителей и детей первым;
- улыбка – всегда обязательная часть приветствия;
- педагог описывает события и ситуации, но не даёт им оценки;
- педагог не обвиняет родителей и не возлагает на них ответственность за поведение детей в детском саду;
- тон общения ровный и дружелюбный, исключается повышение голоса;
- уважительное отношение к личности воспитанника;
- умение заинтересованно слушать собеседника и сопереживать ему;
- умение видеть и слышать воспитанника, сопереживать ему;
- уравновешенность и самообладание, выдержка в отношениях с детьми;
- умение быстро и правильно оценивать сложившуюся обстановку и в то же время не торопиться с выводами о поведении и способностях воспитанников;
- умение сочетать мягкий эмоциональный и деловой тон в отношениях с детьми;
- умение сочетать требовательность с чутким отношением к воспитанникам;
- знание возрастных и индивидуальных особенностей воспитанников;
- соответствие внешнего вида статусу воспитателя детского сада.

Для того, чтобы деятельность ребёнка оказывала наибольшее влияние на его развитие важно, чтобы ребёнок был не только объектом, а субъектом всей этой деятельности.

В связи с этим, в Учреждении определены «точки роста», предполагающие усиление составляющей базового процесса в части персонализации компетентностного развития, как воспитанников, так и участников педагогического процесса.

#### **«Точки роста»**

<b>Участники воспитательного процесса</b>	<b>Перспективы воспитательно значимой деятельности – «точки роста»</b>
Администрация	- Вывести каждого педагога на высокий уровень развития их



	<p>профессиональных способностей, личностных качеств, организационных, проектировочных, коммуникативных, управленческих и рефлексивных компетенций:</p> <ul style="list-style-type: none"> <li>- развитие кадрового потенциала: увеличение количества педагогов, имеющих высшую и первую категории;</li> <li>- содействие росту профессионального мастерства педагогов: курсы повышения квалификации, профессиональное обучение, вебинары по проблемам организации воспитательной работы с детьми дошкольного возраста;</li> <li>- создание условия для обобщения и трансляции педагогами опыта воспитательной работы в рамках методических объединений и семинаров.</li> <li>- поддержка участия педагогов в различных научно-исследовательских проектах и грантах;</li> <li>- поддержка участия педагогов в профессиональных конкурсах: «Путь к мастерству», «Воспитатель года» и др.);</li> <li>- развивать систему организации дополнительных услуг по направлениям воспитательной работы;</li> <li>- совершенствовать условия воспитания детей с ограниченными возможностями здоровья (ОВЗ)</li> </ul>
Педагоги	<p>Трансформация системы воспитания: от воспитания для всех к воспитанию каждого:</p> <ul style="list-style-type: none"> <li>- изучение и внедрение современных педагогических технологий воспитательной работы;</li> <li>- разработка индивидуальных маршрутов развития ребёнка на основе результатов педагогической диагностики;</li> <li>- разработка и реализация индивидуальных проектов;</li> <li>- совершенствование организации предметно-пространственной среды как средства повышения качества воспитательной работы;</li> <li>- обобщение опыта работы в рамках методических объединений и семинаров разных уровней;</li> <li>- публикация материалов из опыта работы в сборниках различного уровня, в СМИ и сети Интернет;</li> <li>- подготовка воспитанников к участию в конкурсах и фестивалях;</li> <li>- создание условий для воспитания детей с ОВЗ в коллективе сверстников;</li> <li>- оказание помощи родителям (законным представителям) в воспитании детей путём поиска эффективных форм сотрудничества.</li> </ul>
Родители воспитанников	<p>Создание единого образовательного пространства в рамках социального партнерства детского сада и семьи:</p> <ul style="list-style-type: none"> <li>- повышение уровня педагогической компетентности родителей (законных представителей) в вопросах воспитания через участие родителей в жизни детского сада;</li> <li>- повышения ответственности родителей (законных представителей) за воспитание детей, охрану и укрепления их психического и физического здоровья, развития их индивидуальных способностей и необходимой коррекции нарушений их развития через участие в конференциях, дискуссиях, семинарах;</li> <li>- включение родителей в развивающее педагогическое пространство как равноправных субъектов;</li> <li>- организация совместной деятельности родителей и педагогов в интересах ребёнка;</li> <li>- привлечение родителей к участию в семейных проектах, конкурсах и фестивалях.</li> </ul>

**Воспитательно значимые проекты и программы,  
в которых уже участвует Учреждение**

Программы / проекты	Уровень
Федеральный государственный образовательный стандарт дошкольного образования (утвержден приказом Минобрнауки России от 17 октября 2013 г. № 1155)	Федеральный
Федеральная образовательная программа дошкольного образования (утверждена приказом Минпросвещения России от 25 ноября 2022 г. № 1028)	Федеральный
Федеральная адаптированная образовательная программа дошкольного образования для обучающихся с ограниченными возможностями здоровья (утверждена приказом Министерства просвещения Российской Федерации от 24 ноября 2022 г. N 1022)	Федеральный
Региональная образовательная программа дошкольного образования «Сөөнеч» – «Радость познания» Р.К.Шаехова;	Региональный
Стратегия развития воспитания в Российской Федерации на период до 2025г., утверждена распоряжением Правительства Российской Федерации от 29.05.2015г. № 996-р.	Федеральный
Программа «Семьеведение»	Региональный
Программа «Эколята-защитники природы».	Федеральный

#### 2.7.2.4. Задачи воспитания

Поскольку в Учреждении создан единый воспитательно-образовательный процесс, то в ней в комплексе решаются воспитательные, обучающие и развивающие задачи педагогического процесса. Задачи по воспитанию базовых ценностей интегрируются с воспитательными задачами, реализуемыми при реализации образовательных областей (таблица 1)

Таблица 1

**Задачи рабочей программы воспитания, связанные с базовыми ценностями и воспитательными задачами, реализуемыми в рамках образовательных областей**

Направления воспитания и базовые ценности	Цель	Задачи	Задачи образовательных областей	Образовательные области
Патриотическое направление воспитания В основе лежат ценности «Родина» и «Природа»	Формирование у ребёнка личностной позиции наследника традиций и культуры, защитника Отечества и творца (созидателя), ответственного за будущее своей страны	<ul style="list-style-type: none"> <li>• Формировать «патриотизм наследника», испытывающего чувство гордости за наследие своих предков (предполагает приобщение детей к истории, культуре и традициям нашего народа: отношение к труду, семье, стране и вере)</li> <li>• Формировать «патриотизм защитника», стремящегося сохранить это наследие (предполагает развитие у детей готовности преодолевать трудности ради своей семьи, малой родины)</li> <li>• Воспитывать «патриотизм созидателя и творца», устремленного в будущее, уверенного в благополучии и процветании своей Родины (предполагает конкретные каждодневные дела, направленные, например, на поддержание чистоты и порядка, опрятности и аккуратности, а в дальнейшем - на развитие всего своего населенного пункта, района, края, Отчизны в целом)</li> </ul>	<ul style="list-style-type: none"> <li>• Воспитывать ценностное отношение к культурному наследию своего народа, к нравственным и культурным традициям России</li> </ul>	Социально-коммуникативное развитие
			<ul style="list-style-type: none"> <li>• Приобщать к отечественным традициям и праздникам, к истории и достижениям родной страны, к культурному наследию народов России</li> <li>• Воспитывать уважительное отношение к государственным символам страны (флагу, гербу, гимну);</li> </ul>	Познавательное развитие
			<ul style="list-style-type: none"> <li>• Приобщать к традициям и великому культурному наследию русского народа</li> </ul>	Художественно-эстетическое развитие
Духовнонравственное направление воспитания В основе лежат	Формирование способности к духовному развитию, нравственному самосовершенствованию,	<ul style="list-style-type: none"> <li>• Развивать ценностно-смысловую сферу дошкольников на основе творческого взаимодействия в детско-взрослой общности</li> <li>• Способствовать освоению</li> </ul>	<ul style="list-style-type: none"> <li>• Воспитывать любовь к своей семье, своему населенному пункту, родному краю, своей стране</li> <li>• Воспитывать уважительное отношение к ровесникам,</li> </ul>	Социально-коммуникативное развитие

Направления воспитания и базовые ценности	Цель	Задачи	Задачи образовательных областей	Образовательные области
ценности «Жизнь», «Милосердие», «Добро»	Индивидуально-ответственному поведению	социокультурного опыта в его культурно-историческом и личностном аспектах	<p>родителям (законным представителям), соседям, другим людям вне зависимости от их этнической принадлежности</p> <ul style="list-style-type: none"> <li>• Воспитывать социальные чувства и навыки: способность к сопереживанию, общительность, дружелюбие</li> <li>• Формировать навыки сотрудничества, умения соблюдать правила, активной личностной позиции</li> <li>• Создавать условия для возникновения у ребёнка нравственного, социально значимого поступка, приобретения ребёнком опыта милосердия и заботы;</li> </ul>	
			<ul style="list-style-type: none"> <li>• Воспитывать отношение к родному языку как ценности, развивать умение чувствовать красоту языка, стремление говорить красиво (на правильном, богатом, образном языке).</li> </ul>	Речевое развитие
Социальное направление воспитания. В основе лежат ценности «Человек», «Семья», «Дружба», «Сотрудничество»	Формирование ценностного отношения детей к семье, другому человеку, развитие дружелюбия, умения находить общий язык с другими людьми	<ul style="list-style-type: none"> <li>• Способствовать освоению детьми моральных ценностей</li> <li>• Формировать у детей нравственные качества и идеалов</li> <li>• Воспитывать стремление жить в соответствии с моральными принципами и нормами и воплощать их в своем поведении. Воспитывать уважение к другим людям, к законам</li> </ul>	<ul style="list-style-type: none"> <li>• Содействовать становлению целостной картины мира, основанной на представлениях о добре и зле, прекрасном и безобразном, правдивом и ложном</li> </ul>	Социальнокоммуникативное развитие
			<ul style="list-style-type: none"> <li>• Воспитывать уважения к людям – представителям разных народов России независимо от их</li> </ul>	Познавательное развитие

Направления воспитания и базовые ценности	Цель	Задачи	Задачи образовательных областей	Образовательные области
		<p>человеческого общества. Способствовать накоплению у детей опыта социально-ответственного поведения</p> <ul style="list-style-type: none"> <li>• Развивать нравственные представления, формировать навыки культурного поведения</li> </ul>	этнической принадлежности;	
			<ul style="list-style-type: none"> <li>• Способствовать овладению детьми формами речевого этикета, отражающими принятые в обществе правила и нормы культурного поведения</li> </ul>	Речевое развитие
			<ul style="list-style-type: none"> <li>• Создавать условия для выявления, развития и реализации творческого потенциала каждого ребёнка с учётом его индивидуальности,</li> <li>• Поддерживать готовности детей к творческой самореализации и сотворчеству с другими людьми (детьми и взрослыми)</li> </ul>	Художественноэстетическое развитие
Познавательное В основе лежит ценность «Познание»	Формирование ценности познания	<ul style="list-style-type: none"> <li>• Воспитывать у ребёнка стремление к истине, способствовать становлению целостной картины мира, в которой интегрировано ценностное, эмоционально окрашенное отношение к миру, людям, природе, деятельности человека</li> </ul>	<ul style="list-style-type: none"> <li>• Воспитывать отношение к знанию как ценности, понимание значения образования для человека, общества, страны</li> <li>• Воспитывать уважительное, бережное и ответственное отношения к природе родного края, родной страны</li> <li>• Способствовать приобретению первого опыта действий по сохранению природы.</li> </ul>	Познавательное развитие
			<ul style="list-style-type: none"> <li>• Формировать целостную картину</li> </ul>	Художественно-

Направления воспитания и базовые ценности	Цель	Задачи	Задачи образовательных областей	Образовательные области
			мира на основе интеграции интеллектуального и эмоционально-образного способов его освоения детьми	эстетическое развитие
Физическое и оздоровительное В основе лежат ценности «Здоровье», «Жизнь»	Формирование ценностного отношения детей к здоровому образу жизни, овладение элементарными гигиеническими навыками и правилами безопасности	<ul style="list-style-type: none"> <li>• Способствовать становлению осознанного отношения к жизни как основоположной ценности</li> <li>• Воспитывать отношение здоровью как совокупности физического, духовного и социального благополучия человека</li> </ul>	<ul style="list-style-type: none"> <li>• Развивать навыки здорового образа жизни</li> <li>• Формировать у детей возрастосообразных представлений о жизни, здоровье и физической культуре</li> <li>• Способствовать становлению эмоционально-ценностного отношения к здоровому образу жизни, интереса к физическим упражнениям, подвижным играм, закаливанию организма, к овладению гигиеническим нормам и правилами</li> </ul>	Физическое развитие
Трудовое В основе лежит ценность «Труд»	Формирование ценностного отношения детей к труду, трудолюбию и приобщение ребёнка к труду	<ul style="list-style-type: none"> <li>• Поддерживать привычку к трудовому усилию, к доступному напряжению физических, умственных и нравственных сил для решения трудовой задачи;</li> <li>• Воспитывать стремление приносить пользу людям</li> </ul>	<ul style="list-style-type: none"> <li>• Поддерживать трудовое усилие, формировать привычку к доступному дошкольнику напряжению физических, умственных и нравственных сил для решения трудовой задачи</li> <li>• Формировать способность бережно и уважительно относиться к результатам своего труда и труда других людей.</li> </ul>	Социальнокоммуникативное развитие
Эстетическое В основе лежат ценности «Культура» и	Становление у детей ценностного отношения к красоте	<ul style="list-style-type: none"> <li>• Воспитывать любовь к прекрасному в окружающей обстановке, в природе, в искусстве, в отношениях, развивать у детей</li> </ul>	<ul style="list-style-type: none"> <li>• Воспитывать эстетические чувства (удивление, радость, восхищение, любовь) к различным объектам и явлениям</li> </ul>	Художественноэстетическое развитие

Направления воспитания и базовые ценности	Цель	Задачи	Задачи образовательных областей	Образовательные области
«Красота»		желание и умение творить	<p>окружающего мира (природного, бытового, социокультурного), к произведениям разных видов, жанров и стилей искусства (в соответствии с возрастными особенностями)</p> <ul style="list-style-type: none"> <li>• Приобщать к традициям и великому культурному наследию русского народа, шедеврам мировой художественной культуры с целью раскрытия ценностей «Красота», «Природа», «Культура»</li> <li>• Способствовать становлению эстетического, эмоциональноценностного отношения к окружающему миру для гармонизации внешнего мира и внутреннего мира ребёнка</li> <li>• Формировать целостную картину мира на основе интеграции интеллектуального и эмоционально-образного способов его освоения детьми</li> <li>• Создавать условия для выявления, развития и реализации творческого потенциала каждого ребёнка с учётом его индивидуальности</li> <li>• Поддерживать готовность детей к творческой самореализации</li> </ul>	

Цели и задачи воспитания реализуются *во всех видах деятельности* дошкольника, обозначенных во ФГОС ДО. В качестве средств реализации цели воспитания могут выступать следующие основные виды деятельности и культурные практики:

-*предметно-целевая* (виды деятельности, организуемые взрослым, в которых он открывает ребенку смысл и ценность человеческой деятельности, способы ее реализации совместно с родителями, воспитателями, сверстниками);

-*культурные практики* (активная, самостоятельная апробация каждым ребенком инструментального и ценностного содержания, полученных от взрослого, и способов их реализации в различных видах деятельности через личный опыт);

-*свободная инициативная деятельность ребенка* (его спонтанная самостоятельная активность, в рамках которой он реализует свои базовые устремления: любознательность, общительность, опыт деятельности на основе усвоенных ценностей).

### **Предметно-целевая деятельность педагогов. Сквозные механизмы развития, виды деятельности и формы активности ребенка**

<i>Возраст детей</i>	<i>Виды деятельности, формы активности</i>
ранний возраст (1 год — 3 года)	- <i>предметно-манипулятивная</i> деятельность и игры с составными и динамическими игрушками, - экспериментирование с материалами и веществами, - общение с взрослым и совместные игры со сверстниками под руководством взрослого и др.
дошкольный возраст (3 года — 8 лет)	- <i>игровая</i> , коммуникативная, познавательно-исследовательская деятельности, - восприятие художественной литературы и фольклора, - самообслуживание и элементарный бытовой труд, - конструктивная, изобразительная, музыкальная, двигательная формы активности.

**Культурные практики** Учреждения связаны с активной, самостоятельной, разноаспектной апробацией каждым ребенком новых для него видов деятельности, а также способов ее осуществления и разных форм организации, основанных на индивидуальных интересах, потребностях, способностях.

Практика ребенка становится культурной, когда она открывает возможности для его личной инициативы, осмысления повседневного опыта, который накапливается постепенно, и создания собственных артефактов, образцов и творческих продуктов деятельности на основе осваиваемых культурных норм (поскольку культура — сущностное качество любого вида и любой формы человеческой деятельности).

Культурные практики — это также стихийное накопление ребенком разнопланового опыта общения и продуктивного взаимодействия с ровесниками и детьми других возрастов (более младшими и более старшими), когда дети объединяются по интересам в пары, малые или большие группы. И это — обогащение опыта дружбы, взаимопомощи, сотрудничества, сопереживания, заботы, эмпатии.

**Свободная инициативная деятельность ребенка.** В ходе реализации воспитательных задач Программы осуществляется поддержка инициативы и самостоятельности детей. Под самостоятельной деятельностью понимается свободная деятельность воспитанников в условиях созданной педагогами развивающей предметно-пространственной среды, обеспечивающей выбор каждым ребенком деятельности по интересам, позволяющей ему взаимодействовать со сверстниками или действовать индивидуально. Детская самостоятельность - это не столько умение ребенка осуществлять определенное действие без помощи посторонних и постоянного контроля со стороны взрослых, сколько инициативность и способность ставить перед собой новые задачи и находить их решения в социально приемлемых формах.

Фундамент самостоятельности закладывается на границе раннего и дошкольного возрастов, дальнейшее развитие самостоятельности как личностного качества в период



дошкольного детства связано, в первую очередь, с развитием основных видов детской деятельности - сквозных механизмов развития ребенка.

**Развитие самостоятельности и детской инициативы  
в сквозных механизмах развития ребенка**

<i>Виды деятельности</i>	<i>Содержание работы</i>
Игровая	Игры дают возможность активному проявлению индивидуальности ребенка, его находчивости, сообразительности, воображения. Особое место занимают
	<p>игры, которые создаются самими детьми, - творческие (в том числе сюжетно-ролевые). Игра как самостоятельная деятельность детей способствует приобретению ими опыта организации совместной деятельности на основе предварительного обдумывания, обсуждения общей цели, совместных усилий к ее достижению, общих интересов и переживаний.</p> <p>При организации игры педагог стремится к тому, чтобы дети могли проявить творческую активность и инициативу, помогает детям «погрузиться» в игровую ситуацию и решать возникшие вопросы самостоятельно.</p>
Познавательно-исследовательская	<p>У дошкольников формируется арсенал способов познания: наблюдение и самонаблюдение; сенсорное обследование объектов; логические операции (сравнение, анализ, синтез, классификация, абстрагирование, сериация, конкретизация, аналогия); простейшие измерения; экспериментирование с природными (водой, воздухом, снегом и др.) и рукотворными (магнитами, увеличительными стеклами и т.п.) объектами; просмотр обучающих фильмов или телепередач; поиск информации в сети Интернет, в познавательной литературе и др. Организация условий для самостоятельной познавательно-исследовательской деятельности детей подразумевает работу в двух направлениях: во-первых, постоянное расширение арсенала объектов, отличающихся ярко выраженной многофункциональностью; во-вторых, предоставление детям возможности использовать самостоятельно обнаруженные ими свойства объектов в разнообразных видах деятельности (игре, конструировании, труде и пр.) и побуждение к дальнейшему их изучению.</p> <p>Педагог постоянно создает ситуации, удовлетворяющие потребности ребенка в познавательной деятельности и побуждающие активно применять свои знания и умения; ставит перед детьми все более сложные задачи, развивает волю, поддерживает желание преодолевать трудности, доводить начатое дело до конца, нацеливает на поиск новых творческих решений</p>
Коммуникативная	<p>Развитию коммуникативной деятельности (общения в процессе взаимодействия с взрослыми и сверстниками) следует уделять особое внимание. Путь, по которому должно идти руководство развитием речи детей в целях формирования у них способности строить связное высказывание, ведет от диалога между взрослым и ребенком, в котором</p>
	<p>взрослый берет на себя руководящую роль, направляя ход мысли и способы ее выражения, к развернутой монологической речи самого ребенка.</p> <p>Для поддержки речевой активности педагог проводит беседы с детьми, направляющие их внимание на воплощение интересных событий в словесные игры и сочинения самостоятельных рассказов и сказок. В беседе ребенок учится выражать свои мысли в речи, слушать собеседника. Для «пробуждения» детской инициативы педагоги задают детям разнообразные вопросы - уточняющие, наводящие, проблемные, эвристические и пр.</p>

Детская инициативность и самостоятельность поддерживается педагогами и в процессе организации других видов деятельности (активности) - трудовой, конструктивной,

изобразительной, музыкальной, двигательной, восприятию художественной литературы и фольклора и т.д.

**Примерные виды и формы воспитательной работы по патриотическому, духовно-нравственному направлению воспитания**

<i>Направление воспитания</i>	<i>Примерные виды и формы воспитательной работы</i>	
	<i>Ранний возраст</i>	<i>Дошкольный возраст</i>
<b>Патриотическое</b>	<p>-чтение стихов, сказок, потешек, коротких рассказов о семье, о друзьях, о природе родного края, о доступных детскому восприятию событиях и случаях;</p> <p>-творческая деятельность на темы семьи и окружающего мира;</p> <p>-игровые ситуации, разнообразные игры на темы семьи и окружающего мира; -знакомство с национальным фольклором, песнями, играми и др.</p>	<p>-чтение книг о семье, природе родного края, о своей стране, об истории, традициях и культуре своего народа, обсуждение прочитанного, драматизация, театрализация, выставка книг, день рождения (юбилейные даты) поэтов и писателей;</p> <p>-создание ситуаций эмоционального сопереживания</p> <p>гордости за положительных героев в ходе просмотра/чтения произведений, посвященных героям России, значимым событиям прошлого и настоящего;</p> <p>-творческие проекты, направленные на приобщение детей к ценностям семьи, семейным традициям, общенациональным культурным традициям, в т.ч. с привлечением семей воспитанников («Мы разные, но дружные (народы Поволжья)», «День мамы», «День папы», Моя родина России», «Наш родной край (Татарстан)»);</p> <p>-праздники, посвященные значимым событиям в национальным традициям, историческим датам, семейным</p>
		<p>традициям и др., в т.ч. с привлечением семей воспитанников («День города (Республики)», «День народного единства», «День Победы», «8 марта». «23 февраля»);</p> <p>-мероприятия по знакомству детей с традиционными для страны и региона событиями, ремеслами, традициями, фольклором, играми, музыкальными произведениями и др.;</p> <p>- сюжетно-ролевые игры на темы семьи, окружающего мира, значимых событий и др.</p>

### Примерные виды и формы воспитательной работы по социальному направлению

Направление воспитания	Примерные виды и формы воспитательной работы	
	Ранний возраст	Дошкольный возраст
<b>Социальное</b>	<p>-чтение стихов, сказок, потешек, коротких рассказов о добре и зле, семье, дружбе, о помощи и др., -обсуждение и обыгрывание доступных детскому восприятию ситуаций на тему «Что такое «хорошо» и «плохо?»;</p> <p>-разнообразные игры, направленные на освоение полоролевого поведения, освоение культурных способов выражения эмоций;</p> <p>-коллективные и подгрупповые форматы взаимодействия (в творчестве, играх, наблюдении, исследовании и др.);</p> <p>-самостоятельные активности и действия (игры, задания, самообслуживание и др.) События: «Поможем игрушкам», «День добрых сказок».</p>	<p>-чтение и обсуждение с детьми литературных произведений о добре и зле, семье, дружбе, взаимопомощи и сотрудничестве и др.;</p> <p>- разнообразные игры, направленные на освоение полоролевого поведения, освоение культурных способов выражения эмоций;</p> <p>-сюжетно-ролевые игры (в семью, в команду и т. п.), игры с правилами, традиционные народные игры и пр.; - решение проблемных ситуаций по правилам поведения;</p> <p>-совместные проекты социально значимой направленности («Почему дружбой нужно дорожить», «День добрых поступков», «Помогаем малышам (для старшего возраста)», «День помощи животным», «Фестиваль дружбы народов», «День пожилых людей», «Мы вместе», «Мы разные, но дружные (народа Поволжья);</p> <p>-разнообразные форматы общения: диалоги, совместные рассказы, обсуждения и др.;</p> <p>-командные или подгрупповые активности и поручения;</p> <p>- творческая деятельность</p>
		<p>формате коллективного творчества;</p> <p>- акции («Покорми птиц», «Соберем корм животным», «С добрым сердцем, на добрые дела», «Крышечки Зеленодольска»)</p> <p>- гостевая педагогика (воспитанники групп компенсирующей направленности ходят в гости на занятия в группы общеразвивающей направленности и наоборот);</p> <p>- мастер-классы в рамках декады инвалидов.</p>

### Примерные виды и формы воспитательной работы познавательному направлению

Направление воспитания	Примерные виды и формы воспитательной работы	
	Ранний возраст	Дошкольный возраст

<b>Познавательное</b>	<p>-демонстрация и проведение различных практик, опытов, наблюдений, сравнений; -совместная конструктивная, продуктивная деятельность;</p> <p>-чтение книг, просмотр мультфильмов и видеосюжетов познавательной направленности, доступных для восприятия детей;</p> <p>-проблемные ситуации, направленные на поиск решения (знания);</p> <p>-разнообразные дидактические игры, направленные на решение познавательных задач;</p> <p>-самостоятельные активности и действия познавательной направленности (игры, задания, поручения и др.)</p>	<p>-совместное с детьми проведение различных опытов, наблюдений, сравнений, исследований; -походы и экскурсии, просмотр доступных для восприятия ребенка познавательных фильмов, чтение просмотр книг;</p> <p>- встречи с интересными людьми; -совместная конструктивная, продуктивная деятельность;</p> <p>-проектная и исследовательская деятельность, проекты по экологической, экономической теме;</p> <p>- разнообразные дидактические игры, направленные на решение познавательных задач;</p> <p>- совместные с детьми и родителями тематические праздники, выставки семейных проектов, исследований и творческих работ;</p> <p>-командные, подгрупповые и индивидуальные познавательные активности и поручения и др.</p>
-----------------------	---	---

**Примерные виды и формы воспитательной работы физкультурно-оздоровительному направлению**

<i>Направление воспитания</i>	<i>Примерные виды и формы воспитательной работы</i>	
	<i>Ранний возраст</i>	<i>Дошкольный возраст</i>
<b>Физическое и оздоровительное</b>	<p>- подвижные игры, в т.ч. на территории Учреждения;</p> <p>-чтение и обсуждение литературных произведений о здоровом образе жизни и безопасности;</p> <p>-совместные со взрослыми (педагогами и родителями) краткосрочные практики, посвященные здоровому образу жизни (о культурно гигиенических навыках, о полезной еде, о двигательной активности и т.п.);</p> <p>-дидактические игры по закреплению знаний о здоровом образе жизни;</p> <p>-совместные с детьми и родителями физкультурные досуги, праздники и др.;</p> <p>-оздоровительные традиции: зарядка, различных видов гимнастик (дыхательная, остеопатическая, для глаз и др.), варианты закаливания и др.;</p> <p>-просветительская и консультативная работа с</p>	<p>-подвижные, спортивные игры, в том числе традиционные народные и дворовые игры на территории Учреждения; проекты по здоровому образу жизни, питанию, гигиене, безопасности жизнедеятельности («Я вырасту здоровым», «Чистота - залог здоровья», «Уроки Мойдодыра», «Здоровое питание», «Быть здоровыми хотим», «Неделя здоровья»;</p> <p>-чтение и обсуждение литературных произведений о здоровом образе жизни и безопасности;</p> <p>-дидактические игры по закреплению знаний о здоровом образе жизни;</p> <p>-совместные с детьми и родителями физкультурные досуги, праздники и др.;</p> <p>- совместное посещение детьми и родителями спортивных мероприятий «Я, ты, он, она - вместе дружная семья»;</p>

	родителями по вопросам безопасного детства, здорового образа жизни и пр.	«Спортивная семья»; -оздоровительные традиции: зарядка, различных видов гимнастик (дыхательная, адаптационная, для глаз и др.), варианты закаливания - просветительская и консультативная работа с родителями по вопросам безопасного детства, здорового образа жизни и пр.
--	--	--

### Примерные виды и формы воспитательной работы по трудовому направлению

Направление воспитания	Примерные виды и формы воспитательной работы	
	Ранний возраст	Дошкольный возраст
<b>Трудовое</b>	-повседневные ситуации в режимных моментах и в совместных видах деятельности с обсуждением бережливости и ценности труда (беречь игрушки, одежду, труд и старания взрослых и сверстников и др.); -ситуации примера взрослого в трудовых действиях; -посильные трудовые поручения (собрать игрушки, повесить одежду, полить цветы и др.);	-повседневные ситуации в режимных моментах и в совместных видах деятельности с обсуждением бережливости и ценности труда (беречь игрушки, одежду, труд и старания взрослых и сверстников и др.); -ситуации примера взрослого в трудовых действиях; -посильные трудовые поручения (в группе, на участке);
	-чтение и обсуждение литературных произведений о труде и трудовых действиях; -различные виды игровой, продуктивной, познавательной деятельности, в которых дети знакомятся с трудовой деятельностью взрослых и др.	-дежурство по группе; -совместные проекты по трудовому воспитанию (о профессиях, о трудовых действиях, о трудовых традициях семьи и др.) («Путешествие в мир профессии», «Кем хочу стать...», «Профессии моих родителей», «Виртуальное гостевание» (с приглашением родителей)); -различные виды игровой, продуктивной, познавательной деятельности, в которых формируются навыки, необходимые для трудовой деятельности и трудового усилия детей; -чтение и беседы на уважительного отношения к труду; -совместные досуги и праздники, посвященные трудовому воспитанию и др.

### Примерные виды и формы воспитательной работы этико-эстетическому направлению

Направление воспитания	Примерные виды и формы воспитательной работы	
	Ранний возраст	Дошкольный возраст
Этико-эстетическое	<ul style="list-style-type: none"> <li>- повседневные ситуации в режимных моментах и в совместных видах деятельности с обсуждением правил поведения;</li> <li>- продуктивные виды деятельности (лепка, рисование, конструирование, и пр.);</li> <li>- совместные с родителями и детьми творческие праздники, и концерты;</li> <li>- организация тематических творческих выставок; -различные виды игровой, продуктивной деятельности, в которых дети пытаются проявить свои художественные замыслы и др.</li> </ul>	<ul style="list-style-type: none"> <li>-повседневные ситуации в режимных моментах и в совместных видах деятельности с обсуждением культуры поведения и правил этикета;</li> <li>-продуктивные виды деятельности (лепка, рисование, конструирование, и пр.);</li> <li>-совместные с родителями и детьми культурно-образовательные и творческие проекты, праздники, концерты и фестивали;</li> <li>- создание музейных уголков в Учреждении и в группах «Татарская изба», «Русская изба», «Чудо росписи», «Орнаменты народов Поволжья», «Экият» (о культуре татарского народа);</li> <li>- организация тематических творческих выставок;</li> <li>- ситуации для творческого</li> </ul>
		самовыражения детей в творческой деятельности, самостоятельного воплощения ребенком художественных замыслов и др.

#### 2.7.2.5. Формы совместной деятельности в Учреждении

##### 1) Взаимодействие с родителями (законными представителями).

Взаимодействие с родителями (законными представителями) детей дошкольного возраста должна строиться на принципах ценностного единства и сотрудничества всех субъектов социокультурного окружения Учреждения.

Важнейшим условием обеспечения целостного развития личности ребенка является развитие конструктивного взаимодействия с семьей.

Ведущая цель — создание необходимых условий для формирования полно объемного взаимодействия с семьями воспитанников, в том числе развития компетентности родителей (способности разрешать разные типы социально-педагогических ситуаций, связанных с воспитанием ребенка); обеспечение права родителей на уважение и понимание, на участие в жизни детского сада.

##### Основные задачи взаимодействия детского сада с семьей:

□ изучение отношения педагогов и родителей к различным вопросам воспитания, обучения, развития детей, условий организации разнообразной деятельности в детском саду и семье;

- знакомство педагогов и родителей с лучшим опытом воспитания в детском саду и семье, а также с трудностями, возникающими в семейном и общественном воспитании дошкольников;
- информирование друг друга об актуальных задачах воспитания и обучения детей и о возможностях детского сада и семьи в решении данных задач;
- создание в детском саду условий для разнообразного по содержанию и формам сотрудничества, способствующего развитию конструктивного взаимодействия педагогов и родителей с детьми;
- привлечение семей воспитанников к участию в совместных с педагогами мероприятиях, организуемых в Учреждении, районе, республике;
- поощрение родителей за внимательное отношение к разнообразным стремлениям и потребностям ребенка, создание необходимых условий для их удовлетворения в семье.

### **Принципы построения взаимодействия с семьей.**

1. Доброжелательный стиль общения педагогов с родителями. Позитивный настрой на общение является тем самым прочным фундаментом, на котором строится вся работа педагогов Учреждения с родителями. В общении педагога с родителями неуместны категоричность, требовательный тон. Любая прекрасно выстроенная администрацией ДОО модель взаимодействия с семьей останется моделью на бумаге, если воспитатель не выработает для себя конкретных форм корректного общения с родителями. Педагог общается с родителями ежедневно, и именно от него зависит, каким будет отношение семьи к детскому саду в целом. Ежедневное доброжелательное взаимодействие педагогов с родителями значит гораздо больше, чем отдельное хорошо проведенное мероприятие.

2. Индивидуальный подход. Такой подход необходим не только в работе с детьми, но и с родителями. Педагог должен чувствовать ситуацию, настроение мамы или папы. Здесь и пригодится человеческое и педагогическое умение воспитателя успокоить родителя, посочувствовать и вместе подумать, как помочь ребёнку в той или иной ситуации.

3. Сотрудничество, а не наставничество. Современные родители в большинстве своём люди грамотные, осведомлённые и, конечно, хорошо знающие, как им надо воспитывать своих собственных детей. Поэтому позиция наставления и пропаганды педагогических знаний сегодня не всегда принесёт положительный результат. Гораздо эффективнее будут создание атмосферы взаимопомощи и поддержки семьи в сложных педагогических ситуациях, демонстрация заинтересованности коллектива детского сада разобраться в проблемах семьи и искреннее желание помочь.

4. Серьёзная подготовка. Любое, даже самое небольшое мероприятие по работе с семьями воспитанников необходимо тщательно и серьёзно готовить. Главное в этой работе — качество, а не количество отдельно взятых, не связанных между собой мероприятий. Слабое, плохо подготовленное родительское собрание или семинар могут негативно повлиять на положительный имидж организации в целом.

5. Динамичность. Учреждение сегодня должно находиться в режиме развития и представлять собой открытую и мобильную систему: быстро реагировать на изменения социального состава родителей, их образовательные потребности и воспитательные запросы. В зависимости от этого должны меняться форма и направление работы педагогического коллектива с семьями воспитанников.

Особенности взаимодействия педагогического коллектива с семьями воспитанников обуславливает интериоризацию ценностей культуры в ценностную структуру личности ребёнка через механизм чувственного переживания, осознания внутренних отношений. В результате чего вырабатываются ценностные ориентиры, личностный смысл его деятельности, субъектные качества, проявляющиеся в общении, уважении мира другого человека, самостоятельности и ответственности, рефлексивности и эмоциональной адекватности, внутренней позиции и самооценности.

### **Модуль взаимодействия с семьями воспитанников «Мы вместе»**

Информационно-аналитические формы
-----------------------------------

<p>Цель: сбор, обработка и использование данных о семье каждого воспитанника, об общекультурном уровне родителей, о наличии у них необходимых педагогических знаний, об отношении в семье к ребенку, о запросах, интересах и потребностях родителей в психолого-педагогической информации. Только на аналитической основе возможно осуществление индивидуального, личностно-ориентированного подхода к ребенку в условиях дошкольного учреждения, повышение эффективности воспитательной работы с детьми и построение грамотного общения с их родителями.</p>	
Анкетирование	Используется с целью изучения семьи, выяснения потребностей родителей, установления контакта с ее членами, для согласования воспитательных воздействий на ребенка.
Опрос	Метод сбора первичной информации, основанный на непосредственном (беседа, интервью) или опосредованном (анкета) социально-психологическом взаимодействии исследователя и опрашиваемого. Источником информации в данном случае служит словесное или письменное суждение человека.
Беседа	Позволяют получить исследователю ту информацию, которая заложена в словесных сообщениях опрашиваемых. Это, с одной стороны, позволяет изучать мотивы поведения, намерения, мнения и т.п. (все то, что неподвластно изучению другими методами), с другой – делает эту группу методов субъективной (не случайно у некоторых социологов существует мнение, что даже самая совершенная методика опроса никогда не может гарантировать полной достоверности информации).
<p>Познавательные формы</p> <p>Цель: повышение психолого-педагогической культуры родителей. А значит, способствовать изменению взглядов родителей на воспитание ребенка в условиях семьи, развивать рефлексивность. Кроме того, данные формы взаимодействия позволяют знакомить родителей с особенностями возрастного и психологического развития детей, рациональными методами и приемами воспитания для формирования их практических навыков.</p>	

Практикум	Форма выработки у родителей педагогических умений по воспитанию детей, эффективному решению возникающих педагогических ситуаций, своеобразная тренировка педагогического мышления родителей-воспитателей.
Дискуссия	Обмен мнениями по проблемам воспитания. Это одна из интересных для родителей форм повышения уровня педагогической культуры, позволяющая включить их в обсуждение актуальных проблем, способствующая формированию умения всесторонне анализировать факты и явления, опираясь на накопленный опыт, стимулирующий активное педагогическое мышление.
Круглый стол	Особенность этой формы состоит в том, что участники обмениваются мнением друг с другом при полном равноправии каждого.
Консультация	Это самая распространенная форма психолого-педагогической поддержки и просвещения родителей. Проводятся индивидуальные и групповые консультации по различным вопросам воспитания ребенка. Активно применяются консультации-презентации с использованием ИК-технологий.
Родительские собрания	Главной целью собрания является координация действий родительской общественности и педагогического коллектива по вопросам образования, воспитания, оздоровления и развития детей.



Педагогическая беседа	Обмен мнениями по вопросам воспитания и достижение единой точки зрения по этим вопросам, оказание родителям своевременной помощи.
Дни добрых дел	Дни добровольной посильной помощи родителей (ремонт игрушек, мебели, группы), помощь в создании развивающей предметно-пространственной среды, участие в различных акциях («Добрые крышечки Зеленодольска», «Сдай батарейку», «Сбор макулатуры», «Посади дерево» и т.д.) Такая форма позволяет налаживать атмосферу теплых, доброжелательных взаимоотношений между педагогами и родителями.
Досуговые формы	
Цель: установление теплых неформальных отношений между педагогами и родителями, а также более доверительных отношений между родителями и детьми.	
Праздники, утренники, развлечения (музыкальные, физкультурные - соревнования, театрализованные)	Помогают создать эмоциональный комфорт, сблизить участников педагогического процесса. Участие родителей в проведении мероприятий.
Выставки работ родителей и детей	Демонстрируют результаты совместной деятельности родителей и детей.
Конкурсы	Активизация, выявление творческого потенциала семей.
Наглядно-информационные формы	
Цель: ознакомление родителей с условиями, содержанием и методами воспитания детей в условиях Учреждения. Позволяют правильно оценить деятельность педагогов, пересмотреть методы и приемы домашнего воспитания, объективно увидеть деятельность воспитателя.	
Информационно-ознакомительные	Направлены на ознакомление родителей с Учреждением, особенностями его работы, с педагогами, занимающимися воспитанием детей, через сайт Учреждения, в социальных сетях, в «ВКонтакте», выставки детских работ, фотовыставки, в СМИ, информационные проспекты, видеоролики.
Информационно-просветительские	Направлены на обогащение знаний родителей об особенностях развития и воспитания детей дошкольного возраста; их специфика заключается в том, что общение педагогов с родителями здесь не прямое, а опосредованное – через газеты, организацию тематических выставок; информационные стенды; записи видеофрагментов организации различных видов деятельности, режимных моментов; фотографии, выставки детских работ, ширмы, папки-передвижки.

Планируемые результаты сотрудничества с семьями воспитанников:

- Формирование у родителей представлений о сфере педагогической деятельности.
- Овладение родителями практическими умениями и навыками воспитания и обучения детей дошкольного возраста.
- Формирование устойчивого интереса родителей к активному включению в общественную деятельность.
- Понимание, сопереживание, проявление внимания друг к другу.
- Предвидение результатов общения, возможных трудностей.
- Предупреждение и педагогически грамотное решение конфликтных ситуаций.
- Создание в процессе общения с родителями атмосферы совместного творчества.

## 2) События Учреждения

Воспитательное событие - это спроектированная взрослым образовательная ситуация. В каждом воспитательном событии педагог продумывает смысл реальных и возможных действий детей и смысл своих действий в контексте задач воспитания. Событием может быть не только организованное мероприятие, но и спонтанно возникающая ситуация, и любой режимный момент, традиции утренней встречи детей, индивидуальная беседа, общие дела, совместно реализуемые проекты и пр. Планируемые и подготовленные педагогом воспитательные события проектируются в соответствии с календарным планом воспитательной работы Учреждения, группы, ситуацией развития конкретного ребенка.

Проектирование событий в Учреждении организуется в следующих формах:

- разработка и реализация значимых событий в ведущих видах деятельности: детско- взрослый спектакль, построение эксперимента, совместное конструирование, спортивные игры и др.;
- проектирование встреч, общения детей со старшими, младшими, ровесниками, с взрослыми, с носителями воспитательно значимых культурных практик (искусство, литература, прикладное творчество и т д ), профессий и культурных традиций народов России;
- создание творческих детско-взрослых проектов: празднование Дня Победы с приглашением ветеранов, «Театр в детском саду» - показ спектакля для детей из соседней группы и т. д..

Проектирование событий позволяет построить целостный годовой цикл методической работы на основе традиционных ценностей российского общества. Это позволяет каждому педагогу создать в своей группе тематический творческий проект и спроектировать работу с группой в целом, с подгруппами детей и с каждым ребенком.

Практическая реализация цели и задач воспитания осуществляется в рамках следующих направлений воспитательной работы Учреждения. Каждое из них представлено в соответствующем модуле.

### Модуль «Образовательная деятельность - занятия»

В нашем Учреждении процессы обучения и воспитания взаимосвязаны и непрерывны. Не получится обучать ребенка, не воспитывая его, и наоборот: воспитательный процесс предполагает обучение чему-либо. Тем не менее, усилена воспитательная составляющая ОД, где особое внимание уделяется развитию таких качеств личности ребенка как нравственность, патриотизм, трудолюбие, доброжелательность, любознательность, инициативность, самостоятельность.

В содержание ОД включается материал, который отражает духовно-нравственные, морально-нравственные ценности, исторические и национально-культурные традиции народов России и Республики Татарстан.

**Цель деятельности педагога** – создание условий для развития личностных качеств детей дошкольного возраста.

В соответствии с ФГОС ДО задачи воспитания реализуются в рамках всех образовательных областей.

#### Задачи:

- Способствовать усвоению норм и ценностей, принятых в обществе, включая моральные и нравственные ценности (Социально-коммуникативное развитие);
- Поощрять стремление в своих поступках следовать положительному примеру, быть полезным обществу (Социально-коммуникативное развитие);
- Развивать коммуникативные качества: способность устанавливать и поддерживать межличностные контакты (Социально -коммуникативное развитие);
- Воспитывать уважительное и доброжелательное отношение к окружающим людям (Социально-коммуникативное развитие);
- Воспитывать чувство любви и привязанности к своей Родине, родному дому, семье (Социально-коммуникативное развитие);
- Поощрять проявление таких качеств, как отзывчивость, справедливость, скромность, трудолюбие, дисциплинированность (Социально-коммуникативное развитие);
- Обогащать представления о труде взрослых, о значении их труда для общества (Социально коммуникативное развитие);

-Воспитывать уважение к народам мира, их культуре и традициям (Социально коммуникативное развитие);

-Приобщать детей к истории, культуре и традициям народов родного края (Познавательное развитие);

-Формировать представления о социокультурных ценностях нашего народа, об отечественных традициях и праздниках, о планете Земля как общем доме людей (Познавательное развитие);

-Формировать положительное и бережное отношение к природе (Познавательное развитие);

-Способствовать желанию самостоятельно добывать знания посредством наблюдения, слушания книг, экспериментирования, обсуждения, рассматривания иллюстраций (Познавательное развитие);

-Формировать позитивное и ценностное отношение к планете Земля как общему дому человеческого сообщества (Познавательное развитие);

-Развивать все стороны устной речи дошкольников для общения с другими людьми на различные темы (Речевое развитие);

-Формировать умение оптимально использовать речевые возможности и средства в конкретных условиях общения (Речевое развитие);

-Воспитывать культуру речевого общения, доброжелательность и корректность (Речевое развитие);

-Способствовать эмоционально-ценностному восприятию литературных произведений, умению высказать свое личностное отношение к героям сказок, рассказов, стихотворений (Речевое развитие);

-Поощрять способность аргументированно отстаивать свою точку зрения в разговоре, приучать к самостоятельности суждений (Речевое развитие);

-Создавать благоприятные условия для раскрытия творческих способностей детей (Художественно-эстетическое развитие);

-Развивать эстетический вкус, эмоции, чувство прекрасного при восприятии произведений словесного, музыкального и изобразительного искусства (Художественно-эстетическое развитие);

-Обращать внимание дошкольников на красоту окружающих предметов и объектов природы (Художественно-эстетическое развитие);

-Способствовать становлению эстетического отношения к окружающему миру (Художественно-эстетическое развитие);

-Воспитывать любовь к родному краю и Отчизне посредством художественно-эстетической деятельности (Художественно-эстетическое развитие);

-Стимулировать сопереживание персонажам музыкальных и изобразительных произведений (Художественно-эстетическое развитие);

-Формировать у детей потребность в здоровом образе жизни (Физическое развитие);

-Формировать привычку следить за чистотой тела, опрятностью одежды, прически (Физическое развитие);

-Воспитывать культуру еды (Физическое развитие);

-Развивать физические качества дошкольников через приобщение к народным играм и забавам (Физическое развитие);

-Поощрять стремление детей участвовать в спортивно-оздоровительных мероприятиях (Физическое развитие).

В процессе ОД применяются такие методы работы, которые дают возможность дошкольникам выразить своё мнение, обсудить проблему, согласовать со сверстниками и взрослым какое-то действие, приобрести опыт межличностных отношений.

Традиционным для Учреждения является календарно-тематическое планирование, в соответствии с которым происходит воспитательная работа с дошкольниками в рамках образовательной деятельности.

### Основные формы и содержание деятельности

1. *Образовательные ситуации.* В процессе образовательных ситуаций у детей формируются представления о социальных нормах общества, об истории и культуре своего народа, своей Родины и другие социально-ценностные представления. Образовательные ситуации носят интегрированный характер, так как включают воспитательные задачи, которые реализуются в разных видах деятельности по одной тематике: в игровой, познавательной, коммуникативной, художественно-эстетической и физической деятельности.

2. *Мотивационно-побудительные игровые ситуации* (игры-приветствия, загадки, сюрпризные моменты, приглашение к путешествию).

Применяются для развития у дошкольников интереса и желания участвовать в деятельности, создания положительного эмоционального фона.

3. *Обсуждение.* Детям демонстрируются примеры нравственного поведения, проявления человеколюбия и добросердечности посредством чтения, решения проблемных ситуаций, примеров из жизни. В ходе обсуждения уточняются социальные представления воспитанников, формируются их личные нормы и правила.

4. *Коммуникативные игры.* Направлены на формирование умения общаться со взрослыми и сверстниками. Проводятся в атмосфере доброжелательности, непринуждённой обстановки и эмоциональной вовлечённости каждого ребенка.

5. *Дидактические игры.* Это игры активного обучения. Посредством доступной и привлекательной формы деятельности уточняются и углубляются знания и представления детей, анализируются конкретные ситуации, осуществляется игровое проектирование.

6. *Продуктивная деятельность.* Включает рисование, лепку, аппликацию, конструирование, изготовление поделок, игрушек. Дети становятся активными участниками своего собственного развития, так как видят результат своего труда. У них развивается творческая самостоятельность и инициатива.

7. *Игры-практикумы.* Ребёнок не только слушает и наблюдает, но и активно действует. Включаясь в практическую деятельность, дошкольники учатся регулировать взаимоотношения со сверстниками в рамках игрового взаимодействия.

8. *Применение ИКТ.* На занятиях используются мультимедийные презентации, видеофильмы, мультфильмы по различным направлениям: нравственные ценности, природный мир, история и культура родного края, здоровый образ жизни.

9. *Реализация программы «Экономическое воспитание дошкольников».*

### Модуль «Наши традиции»

Традиции являются основной воспитательной работы в Учреждении. Традиционные мероприятия, проводимые в детском саду – это эмоциональные события, которые воспитывают у детей чувство коллективизма, дружбы, сопричастности к народным торжествам, государственным праздникам, общим делам, совместному творчеству. В тоже время, в рамках общего мероприятия ребенок осознает важность своего личного вклада в отмечаемое событие, так как он может применить свои знания и способности в процессе коллективной деятельности.

**Цель проведения традиционных мероприятий** – организация в Учреждении единого воспитательного пространства для формирования социального опыта дошкольников в коллективе других детей и взрослых.

#### Задачи:

-Формировать представления о нормах и правилах общения детей друг с другом и с окружающими взрослыми.

-Формировать умение каждого ребенка устанавливать и поддерживать необходимые контакты с детьми разных возрастных групп.

-Способствовать освоению социальных ролей: мальчик/девочка, старший/младший, член коллектива, житель своего поселка, своего города, гражданин своей страны.

-Приобщать к истории и культуре народов России в процессе традиционных коллективных мероприятий.

-Развивать гражданскую позицию, нравственность, патриотизм, инициативу и самостоятельность воспитанников в различных коллективных видах детской деятельности.

-Воспитывать доброжелательность и положительное эмоциональное отношение к окружающим людям.

Тематика традиционных мероприятий определяется исходя из необходимости детского опыта, приобщения к ценностям, истории и культуре своего народа.

Традиционным для Учреждения является проведение:

-экологических акций «Покормим птиц зимой», «Скворечник», «Сдай макулатуру – спаси дерево», «Добрые крышечки Зеленодольска», «Сдай батарейку», Эко-школа/Зеленый флаг», «Ригли» и другие;

-государственных праздников «День Победы», «День защитника Отечества», «Международный женский день», «День народного единства», «Международный день Родного языка», «День Республики» и другие;

-сезонных праздников «Праздник осени», «Новый год», «Весна – красна», «До свидания, детский сад», «День знаний»;

-народных праздников «Проводы зимы», «Сабантуй» и другие;

-тематических мероприятий «Неделя здоровья», «Неделя безопасности», «День именинника», «День открытых дверей», «День рождения детского сада», «День рождения Г.Тукая», «Мой детский сад», «Театр»;

-социальных акций «День памяти жертв ДТП», «Эковесна», «Георгиевская ленточка».

### **Основные формы и содержание деятельности**

1. *Проекты.* В настоящее время проекты являются самой распространенной формой взаимодействия всех участников образовательных отношений. Традиционные события оформляются в различные проекты, где предусматриваются различные виды детской деятельности и формы проведения. В конце каждого проекта проводится итоговое мероприятие.

2. *Совместные игры.* Это одна из основных форм воспитательного взаимодействия в процессе традиционных мероприятий. Применяются различные игры: сюжетно-ролевые, творческие, подвижные, народные, игры-драматизации, квест-игры.

3. *Выставки творчества.* По тематике многих мероприятий проводятся выставки декоративно-прикладного искусства, выставки детско-родительского творчества. Традиционными стали выставки «Дары осени», «Мастерская Деда Мороза», «Сказки Г.Тукая».

4. *Социальные и экологические акции.* В акциях принимают участие сотрудники, родители, воспитанники детского сада. В ходе акций дошкольники получают экологические знания, умения и навыки, формируется их активная жизненная позиция.

5. *Конкурсы и викторины.* Эти мероприятия имеют познавательное содержание и проходят в развлекательной форме. Проводятся по всем направлениям развития дошкольников.

6. *Музыкально-театрализованные представления.* Данные представления проводятся в виде развлечений, театральных постановок.

7. *Спортивные и оздоровительные мероприятия.* В рамках многих традиционных событий предусматриваются различные виды двигательной деятельности (физкультурные досуги, соревнования, эстафеты), которые развивают у детей потребность в здоровом образе жизни и воспитывают любовь к спорту.

8. *Применение ИКТ.* Используются мультимедийные презентации, видеофильмы, мультфильмы по различным направлениям: нравственные ценности, природный мир, история и культура родного края, здоровый образ жизни.

### **Модуль «С чего начинается Родина?»**

Патриотическое, духовно-нравственное воспитание создает определенные предпосылки гражданского поведения. Любовь к Родине начинается с любви к своей малой Родине-месту, где человек родился, обеспечивается историческая преемственность поколений, сохраняется национальная культура, формируется бережное отношение к наследию народов России. Модуль раскрывает духовно-нравственный потенциал дошкольника и способствует освоению социально-значимых представлений об окружающем мире. Содержание модуля выстраивается с учетом

региональной специфики, социокультурной ситуации развития каждого ребенка, его возрастных и индивидуальных особенностей.

**Цель** - создание условий для самоопределения и социализации воспитанников на основе социокультурных, духовно-нравственных ценностей принятых в российском обществе правил и норм поведения в интересах человека, семьи, общества и государства, формирование у детей чувства патриотизма, гражданственности, уважения к памяти защитников Отечества и подвигам Героев Отечества, закону и правопорядку, человеку труда и старшему поколению, взаимного уважения, бережного отношения к культурному наследию и традициям многонационального народа Российской Федерации.

#### **Задачи:**

- Формировать элементарные знания о предметах и объектах окружающего мира.
- Формировать первичные представления о малой родине и Отечестве, о социокультурных ценностях, быте, традициях и праздниках России.
- Способствовать воспитанию эмоционально-ценностного отношения, чувства гордости и сопричастности к родному дому, семье, своей Родине.
- Формировать уважительного отношения к истории своей страны и любви к Родине.
- Прививать чувство справедливости, любви к семье, детскому саду, городу, Родине, миру. - Развивать патриотические и нравственные качества; скромность, личную порядочность, первоначальные представления о правилах поведения в детском саду, дома, на улице, на природе.
- Формировать у дошкольников ценностные представления об институте семьи, культуре семейной жизни.
- Формировать традиционное миропонимание и мировоззрение, познание окружающего мира во всем его многообразии, сложности, противоречивости и неоднозначности.
- Осознание ценности человеческой жизни и уникальности каждого человека, воспитание бережного отношения к собственной жизни, формирование у дошкольников знаний в области современных средств коммуникации и безопасности общения.

#### **Основные формы и содержание деятельности**

1.*Проекты.* Проектная деятельность рассматривается нами как одна из наиболее действенных и результативных форм организации взаимодействия с детьми, при которой всесторонне развивается ребенок дошкольного возраста. В конце каждого проекта проводится итоговое мероприятие.

2.*Образовательная деятельность.* Активно проводятся занятия по социально коммуникативному, познавательному, речевому и художественно-эстетическому развитию дошкольников. В качестве средств образовательной деятельности широко применяются материалы и оборудование. Дошкольники рассматривают книги и репродукции, фотографии, карты, знакомятся с подлинными предметами и вещами, слушают рассказы об истории своего края и России, слушают и исполняют песни, а также читают стихи, сочиняют рассказы, задают вопросы, думают, размышляют и рассуждают.

3. *Реализация УМК «Говорим по-татарски».*

4.*Реализация Региональной образовательной программы дошкольного образования «Сәенеч» – «Радость познания».*

5 *Реализация Региональной образовательной программы дошкольного образования «Куанеч» – «Радость познания».*

6.*Игровая деятельность.* Применяются различные игры: сюжетно-ролевые, творческие, подвижные, народные, игры-драматизации.

7.*Посещение комнаты народного быта.*

8. *Конкурсы и викторины.*

9.*Музыкально-театрализованные представления.* Театрализация стимулирует развитие личностных качеств и эстетических чувств.

10. *Спортивные и оздоровительные мероприятия.*

11.*Применение ИКТ.* Используются мультимедийные презентации, видеофильмы, мультфильмы по различным направлениям: нравственные ценности, природный мир, история и культура родного края, здоровый образ жизни.

## 12. Развивающая предметно-пространственная среда.

### Модуль ранней профориентации «Все работы хороши»

Ориентация детей дошкольного возраста в мире профессий и в труде взрослых рассматривается как неотъемлемое условие их социализации в окружающем мире. С помощью ранней профориентации у дошкольника начинают формироваться личностные механизмы поведения, возрастает интерес к окружающему социуму, к труду взрослых, развивается эмоциональная сфера его личности, происходит становление ценностных предпочтений к той или иной профессии.

**Цель** – создание условий для ранней профессиональной ориентации у детей дошкольного возраста.

#### Задачи:

- Формировать максимально разнообразные представления детей о профессиях.
- Формировать умение воссоздавать профессиональный мир взрослых в различных видах детских игр и игровых ситуаций.
- Развивать познавательный интерес к труду взрослых.
- Формировать основы экономической и финансовой грамотности.
- Воспитывать ценностное отношение к труду, результатам труда, его общественной значимости.

#### Основные формы и содержание деятельности

1. *Беседы.* Эта форма является важной составляющей при формировании у дошкольников представлений о труде взрослых. Посредством беседы педагог не только знакомит детей с различными профессиями, но и представляет значимость и полезность труда для общества, способствует воспитанию у детей эмоционально-ценностного отношения к труду.
2. *Образовательная деятельность.*
3. *Развивающая предметно-пространственная среда.*
4. *Профориентационные игры.* Применяются разнообразные игры, способствующие ознакомлению с профессиями: сюжетно-ролевые, настольные, дидактические, подвижные, игры драматизации. В игре появляется возможность проявить свои знания и умения. Особое внимание уделяется сюжетно-ролевым играм.
5. *Просмотр видеофильмов и презентаций.* После просмотра цифровых материалов происходит обсуждение, составление рассказов о профессиях.
6. *Проекты.* Педагоги активно разрабатывают проекты о разных профессиях. Проектная деятельность объединяет обучение и воспитание в целостный образовательный процесс и дает возможность построить взаимодействие на основе индивидуальных особенностей каждого ребенка.
7. *Реализация программы «Экономическое воспитание дошкольников».*

### 3) Совместная деятельность в образовательных ситуациях

Формирование личности ребенка, морально-нравственное воспитание, развитие общения			
Совместная деятельность	Режимные моменты	Самостоятельная деятельность детей	

Игры-занятия, сюжетно- ролевые игры, театрализованные игры, подвижные игры, народные игры, дидактические игры, подвижные игры, настольно-печатные игры, чтение художественной литературы, досуги, праздники, активизирующее игру проблемное общение воспитателей с детьми	Рассказ и показ воспитателя, беседы, поручения, использование естественно возникающих ситуаций.	Самостоятельные игры различного вида, инсценировка знакомых литературных произведений, кукольный театр, рассматривание иллюстраций, сюжетных картинок.
<b>Формирование уважительного отношения к истории своей страны и любви к Родине</b>		
Дидактические, сюжетно- ролевые, подвижные, совместные с воспитателем игры, игры- драматизации, игровые задания, игры- импровизации, чтение художественной литературы, беседы, рисование	Рассказ и показ воспитателя, беседы, поручения, использование естественно возникающих ситуаций.	Сюжетно-ролевые, подвижные и народные игры, инсценировки, рассматривание иллюстраций, фотографий, рисование, лепка.
<b>Формирование уважительного отношения и чувства принадлежности к своей семье и обществу</b>		
Игры-занятия, сюжетно- ролевые игры, театрализованные игры, подвижные игры, народные игры, дидактические игры, подвижные игры, настольно-печатные игры, чтение художественной литературы, досуги, праздники, активизирующее игру проблемное общение воспитателей с детьми	Рассказ и показ воспитателя, беседы, поручения, использование естественно возникающих ситуаций.	Самостоятельные игры различного вида, инсценировка знакомых литературных произведений, кукольный театр, рассматривание иллюстраций, сюжетных картинок.
<b>Формирование позитивных установок к труду и творчеству</b>		
Разыгрывание игровых ситуаций, Игры-занятия, игры- упражнения, в структуре занятия, занятия по ручному труду, дежурства, экскурсии, поручения, показ, объяснение, личный пример педагога, коллективный труд: -труд рядом, общий труд, огород на окне, труд в природе, работа в тематических центрах, праздники, досуги, экспериментальная деятельность, экскурсии за пределы детского сада, трудовая мастерская	Утренний приём, завтрак, занятия, игра, одевание на прогулку, прогулка, возвращение с прогулки, обед, подготовка ко сну, подъём после сна, полдник, игры, подготовка к вечерней прогулке, вечерняя прогулка	Дидактические игры, настольные игры, сюжетно- ролевые игры, игры бытового характера, народные игры, изготовление игрушек из бумаги, изготовление игрушек из природного материала, рассматривание иллюстраций, фотографий, картинок, самостоятельные игры, игры- инсценировки, продуктивная деятельность, ремонт книг
<b>Формирование основ экологического сознания</b>		



Занятия. Интегрированные занятия. Беседа. Экспериментирование. Проектная деятельность. Проблемно-поисковые ситуации. Конкурсы. Викторины Труд в уголке природы, огороде. Дидактические игры. Игры-экспериментирования Дидактические игры. Театрализованные игры. Подвижные игры. Развивающие игры. Сюжетно-ролевые игры. Чтение. Целевые прогулки. Экскурсии. Продуктивная деятельность. Народные игры. Праздники, развлечения (в т.ч. фольклорные). Видео просмотры. Организация тематических выставок. Создание музейных уголков. Календарь природы.	Беседа. Развивающие игры. Игровые задания. Дидактические игры. Развивающие игры. Подвижные игры. Игры-экспериментирования. На прогулке наблюдение за природными явлениями.	Дидактические игры. Театрализованные игры. Сюжетно-ролевые игры. Развивающие игры. Игры-экспериментирования. Игры с природным материалом. Наблюдение в уголке природы. Труд в уголке природы, огороде. Продуктивная деятельность. Календарь природы.
--	--	---

#### 2.7.2.6. Организация предметно-пространственной среды.

Немаловажную роль в воспитании детей имеет развивающая предметно-пространственная среда (РППС). При грамотном проектировании РППС в группе и других помещениях детского сада объекты предметной среды положительно воздействуют на эмоциональное состояние ребенка, способствуют его психологической безопасности.

РППС Учреждения отражает федеральную, региональную специфику, а также специфику Учреждения и включает: оформление помещений, оборудование, игрушки. РППС отражает ценности, на которых строится Программа воспитания, способствует их принятию и раскрытию ребенком. Она обеспечивает развитие самостоятельности ребёнка и организацию совместной деятельности детей и взрослых в различных видах деятельности.

**Цель** организации предметно-пространственной среды: создать условия для реализации воспитательного потенциала предметно-пространственной среды Учреждения.

##### **Задачи:**

- обеспечить возможность заниматься детям разными видами деятельности;
- способствовать общению и совместной деятельности детей и взрослых, двигательной активности детей, а также возможности уединения;
- отражать национально-культурные условия образовательной деятельности;
- приобщать воспитанников к благоустройству и декоративному оформлению помещения группы и интерьера Учреждения.

#### **Модуль «Развивающая предметно-пространственная среда»**

**Цель:** создать условия для реализации воспитательного потенциала предметно-пространственной среды Учреждения.

##### **Задачи:**

1. Посредством РППС обеспечить возможность заниматься детям разными видами деятельности.
2. Способствовать общению и совместной деятельности детей и взрослых.
3. Приобщать воспитанников к благоустройству и декоративному оформлению интерьера Учреждения.

#### 4. Формировать эстетическое отношение к дизайну своего быта.

##### Основные формы и содержание деятельности:

1. *Совместное оформление интерьера группы.* Дети совместно с педагогами оформляют Центры активности в группе. Например, изготавливают «книжки-малышки» в «Центре речевого развития», делают стаканчики для карандашей и кисточек в «Центр ИЗО» и т.д. Воспитательная ценность заключается в том, что дети сначала изготавливают какие-то предметы и затем применяют их в процессе различных видов деятельности. Таким образом, дошкольники осознают полезность своего труда.

2. *Совместное оформление помещений Учреждения.* В рекреациях, коридорах, лестничных пролетах, вестибюле детского сада традиционно оформляются фотовыставки, фотоотчеты, экспозиции рисунков и поделок детей. Это позволяет воспитанникам реализовать свой творческий потенциал, а также познакомиться с работами и интересными делами других детей.

3. *Событийный дизайн.* Данная форма взаимодействия подразумевает оформление предметно-пространственной среды Учреждения к значимым событиям и праздникам. Это могут быть: Осень золотая, Новый год, День Победы, День мамы, День рождения детского сада и другие конкретные событийные мероприятия. Дети совместно со взрослыми изготавливают атрибуты, подарки, сувениры, рисуют открытки, флажки, цветочки и пр.

4. *Благоустройство территории Учреждения.* Педагоги приобщают дошкольников не только к уборке территории детского сада, но и к посильной помощи в озеленении и благоустройстве участков, тем самым обогащают художественно-эстетический опыт ребенка и обеспечивают гармоничное взаимодействие ребенка с окружающим миром.

##### 2.7.2.7. Социальное партнерство

Учреждение обеспечивает взаимодействие с социумом. Учреждение расширяет и налаживает связи с другими образовательными, медицинскими учреждениями и учреждениями культуры. Творческое сотрудничество с социальными партнерами осуществляется согласно договорам и плану мероприятий совместной деятельности:

- Муниципальное бюджетное общеобразовательное учреждение "Средняя образовательная школа №7 им. Героя Советского Союза В.Хазиева» Зеленодольского муниципального района Республики Татарстан" – организуются совместные мероприятия, праздники, развлечения, экскурсии, посещения музея.

- Муниципальное бюджетное учреждение "Спортивная школа олимпийского резерва №1" Зеленодольского муниципального района Республики Татарстан – проведение спортивных мероприятий, соревнований, олимпиад.

- Муниципальное бюджетное учреждение дополнительного образования "Детская школа искусств г.Зеленодольска Республики Татарстан"- организация экскурсий, совместных концертов.;

- Центральная библиотечная система ДК «Алые паруса» - организация выставок, тематических экскурсий и совместное проведение праздников и развлечений.

##### Особенности воспитательно значимого взаимодействия с социальными партнерами

Социальные партнёры	Особенности воспитательно значимого взаимодействия
Школа	Дошкольное учреждение поддерживает тесную связь с МБОУ «Лицей №7 им. героя Советского Союза В. Х. Хазиева ЗМР РТ». Работа с детьми представлена разнообразными мероприятиями, направленными на формирование мотивов учения и положительного отношения к школе. Особое место в жизни детей подготовительных групп занимают совместные мероприятия с первоклассниками - нашими бывшими воспитанниками: спортивные праздники, экологические акции, литературные гостиные, викторины.

Госавтоинспекция	Взаимодействие с ГАИ направлено на воспитание грамотного пешехода и пассажира транспортного средства, на предупреждение детского дорожно-транспортного травматизма. В рамках реализации плана совместной деятельности проводятся экскурсии, встречи с инспектором, викторины, конкурсы, флешмобы.
Детский дворец культуры «Алые паруса»	Взаимодействие с библиотекой направлено на развитие интереса детей к литературе и расширение читательских интересов детей. В рамках реализации плана совместной деятельности проводятся экскурсии в библиотеку, литературные встречи, литературные викторины; организуются книжные выставки. Воспитанники детского сада являются активными участниками конкурсов и фестивалей, организованных Центром детского творчества, имеют Дипломы победителей и призёров по итогам конкурсной деятельности.
Спортивная школа олимпийского резерва	Взаимодействие со школой направлено на развитие у детей интереса к физической культуре и спорту, стремления к физическому совершенствованию. Воспитанники детского сада являются активными участниками спартакиад по ОФП, которые проходят на базе спортивной школы.

### 2.7.3. Организационный раздел Программы воспитания.

#### 2.7.3.1. Кадровое обеспечение

Реализация Программы обеспечена руководящими, педагогическими, вспомогательными, административно-хозяйственными работниками.

Реализация Программы обеспечивается педагогическими, руководящими и иными работниками, имеющими профессиональную подготовку, соответствующую квалификационным требованиям, установленным в Едином квалификационном справочнике должностей руководителей, специалистов и служащих, раздел "Квалификационные характеристики должностей работников образования", утвержденном [приказом](#) Министерства здравоохранения и социального развития Российской Федерации от 26 августа 2010 г. N 761н (зарегистрирован Министерством юстиции Российской Федерации 6 октября 2010 г., регистрационный N 18638) с изменениями, внесенными [приказом](#) Министерства здравоохранения и социального развития Российской Федерации от 31 мая 2011 г. N 448н (зарегистрирован Министерством юстиции Российской Федерации 1 июля 2011 г., регистрационный N 21240), в профессиональных стандартах "Педагог (педагогическая деятельность в сфере дошкольного, начального общего, основного общего, среднего общего образования) (воспитатель, учитель)", утвержденном [приказом](#) Министерства труда и социальной защиты Российской Федерации от 18 октября 2013 г. N 544н (зарегистрирован Министерством юстиции Российской Федерации 6 декабря 2013 г., регистрационный N 30550) с изменениями, внесенными [приказами](#) Министерства труда и социальной защиты Российской Федерации от 5 августа 2016 г. N 422н (зарегистрирован Министерством юстиции Российской Федерации 23 августа 2016 г., регистрационный N 43326).

Педагогические работники, реализующие Программу, обладают основными компетенциями, необходимыми для создания условия воспитания детей. В Учреждении созданы необходимые условия для профессионального развития педагогических и руководящих работников, в том числе их дополнительного профессионального образования. Методическая детализация реализации воспитательной деятельности сотрудников, осуществляется в процессе ее проектирования и организации с учетом должностной инструкции трудовой функции воспитательной работы.

В целях эффективной реализации Программы в Учреждении созданы условия:

- для профессионального развития педагогических и руководящих работников, в том числе их дополнительного профессионального образования;
- для консультативной поддержки педагогических работников и родителей (законных представителей) по вопросам образования и охраны здоровья детей;
- для организационно-методического сопровождения процесса реализации Программы.

В Учреждении согласно штатному расписанию имеются дополнительные специалисты: музыкальный руководитель, инструктор по физкультуре, учитель-логопед.

**2.7.3.2. Нормативно-методическое обеспечение** реализации программы представлено локальными нормативными актами Учреждения (далее ЛНА)

ЛНА	Изменения, в связи с внедрением программы воспитания
Образовательная программа дошкольного образования	Рабочая программа воспитания – составляющая часть образовательной программы дошкольного образования
Программа развития	В программе развития разработано направление «Воспитательная работа».
План работы на учебный год	В план работы Учреждения ежегодно включаются мероприятия, направленные на совершенствование воспитательной работы: педагогические советы, консультации и семинары-практикумы для педагогов; собрания, консультации для родителей воспитанников.
Должностные инструкции сотрудников, отвечающих за организацию воспитательной деятельности	Разработан ЛНА «Положение о должностной инструкции работников Учреждения». В должностные инструкции сотрудников включено описание трудовой функции «Воспитательная деятельность», предполагающая выполнение трудовых действий, обладание трудовыми умениями и знаниями, связанными с организацией воспитательной деятельности.

### 2.7.3.3. Требования к условиям работы с особыми категориями детей.

По своим основным задачам воспитательная работа в Учреждении не зависит от наличия (отсутствия) у ребёнка особых образовательных потребностей.

В основе процесса воспитания детей в Учреждении лежат традиционные ценности российского общества. В Учреждении созданы особые условия воспитания для отдельных категорий воспитанников, имеющих особые образовательные потребности: дети с инвалидностью, дети с ограниченными возможностями здоровья, дети из социально уязвимых групп (воспитанники детских домов, дети из семей мигрантов, и так далее), одаренные дети и другие категории.

Инклюзия подразумевает готовность образовательной системы принять любого ребёнка независимо от его особенностей (психофизиологических, социальных, психологических, этнокультурных, национальных, религиозных и других) и обеспечить ему оптимальную социальную ситуацию развития.

В Учреждении созданы следующие условия, обеспечивающие достижение целевых ориентиров в работе с особыми категориями детей:

- 1) направленное на формирование личности взаимодействие взрослых с детьми, предполагающее создание таких ситуаций, в которых каждому ребёнку с особыми образовательными потребностями предоставляется возможность выбора деятельности, партнера и средств; учитываются особенности деятельности, средств её реализации, ограниченный объем личного опыта детей особых категорий;
- 2) формирование игры как важнейшего фактора воспитания и развития ребёнка с особыми образовательными потребностями, с учётом необходимости развития личности ребёнка, создание условий для самоопределения и социализации детей на основе социокультурных, духовно-нравственных ценностей и принятых в российском обществе правил и норм поведения;
- 3) создание воспитывающей среды, способствующей личностному развитию особой категории дошкольников, их позитивной социализации, сохранению их индивидуальности, охране и укреплению их здоровья и эмоционального благополучия;
- 4) доступность воспитательных мероприятий, совместных и самостоятельных, подвижных и статичных форм активности с учётом особенностей развития и образовательных потребностей ребёнка; речь идет не только о физической доступности, но и об интеллектуальной, когда созданные условия воспитания и применяемые правила должны быть понятны ребёнку с особыми образовательными потребностями;

5) участие семьи как необходимое условие для полноценного воспитания ребёнка дошкольного возраста с особыми образовательными потребностями.

Получение детьми с ограниченными возможностями здоровья и детьми-инвалидами образования является одним из основных и неотъемлемых условий их успешной социализации, обеспечения их полноценного участия в жизни общества, эффективной самореализации в различных видах деятельности и социальной деятельности. В связи с этим обеспечение реализации права детей с ограниченными возможностями здоровья на образование рассматривается как одна из важнейших задач государственной политики.

Задачи воспитания детей с ОВЗ в условиях Учреждения:

- формирование общей культуры личности детей, развитие их социальных, нравственных, эстетических, интеллектуальных, физических качеств, инициативности, самостоятельности и ответственности;
- охрана и укрепление физического и психического здоровья детей, в том числе их эмоционального благополучия;
- расширение у детей с различными нарушениями развития знаний и представлений об окружающем мире;
- формирование доброжелательного отношения к детям с ОВЗ и их семьям со стороны всех участников образовательных отношений;
- обеспечение психолого-педагогической поддержки семье ребенка с особенностями в развитии и содействие повышению уровня педагогической компетентности родителей;
- обеспечение эмоционально-положительного взаимодействия детей с окружающими в целях их успешной адаптации и интеграции в общество; -взаимодействие с семьей для обеспечения полноценного развития детей с ОВЗ.

Особенности воспитательной работы	Содержание деятельности
Модели интеграции инклюзивного образования детей с ОВЗ	постоянная: обучение ребенка с ОВЗ на равных с нормально развивающимися детьми в одной дошкольной группе; частичная: дети с ОВЗ совмещают индивидуальное обучение на дому с посещением ДОУ; эпизодическая: дети с ОВЗ все время обучаясь отдельно, эпизодически объединяются с детьми из Учреждения на время определенных мероприятий.
Содержание и условия организации обучения и воспитания детей с ОВЗ	адаптированная образовательная программа; индивидуальная программа реабилитации инвалидов.
Психолого-педагогическое сопровождение детей с ОВЗ	снятие нервно-психического напряжения, коррекция самооценки, развитие психических функций, преодоление пассивности, формирование самостоятельности, ответственности, активной жизненной позиции, преодоление отчужденности и формирование коммуникативных навыков; психолого-педагогическая поддержка семей с детьми с ОВЗ.
Психолого-педагогическая поддержка детей с ОВЗ	выявление и поддержка детей с ОВЗ; сохранение и укрепление психического и соматического здоровья; формирование ценности здоровья и безопасной жизни; развитие экологической культуры; дифференциация и индивидуализация обучения; мониторинг возможностей и способностей детей; формирование коммуникативных навыков; вовлечение детей в конкурсную деятельность; включение родителей в работу с детьми с ОВЗ.

Особые требования к условиям, обеспечивающим достижение планируемых личностных результатов в работе с особыми категориями детей.

Инклюзия (дословно - «включение») - это готовность образовательной системы принять любого ребенка независимо от его индивидуальных особенностей (психофизиологических, социальных, психологических, этнокультурных, национальных, религиозных и др.) и обеспечить ему оптимальную социальную ситуацию развития. Инклюзия является ценностной основой уклада Учреждения и основанием для проектирования воспитывающих сред, деятельностей и событий.

На уровне уклада Учреждения: инклюзивное образование - это норма для воспитания, реализующая такие социокультурные ценности, как забота, принятие, взаимоуважение, взаимопомощь, совместность, сопричастность, социальная ответственность. ЭТИ ценности разделяются всеми участниками образовательных отношений.

На уровне воспитывающих сред РППС строится как максимально доступная для детей с ограниченными возможностями здоровья (ОВЗ); событийная воспитывающая среда Учреждения обеспечивает возможность включения каждого ребенка в различные формы жизни детского сообщества; рукотворная воспитывающая среда обеспечивает возможность демонстрации уникальности достижений каждого ребенка.

На уровне общности формируются условия освоения социальных ролей, ответственности и самостоятельности, сопричастности к реализации целей и смыслов сообщества, приобретается опыт развития отношений между детьми, родителями, воспитателями. Детская и детско-взрослая общность в инклюзивном образовании развиваются на принципах заботы, взаимоуважения и сотрудничества в совместной деятельности.

На уровне деятельностей педагогическое проектирование совместной деятельности в разновозрастных группах, в малых группах детей, в детско-родительских группах обеспечивает условия освоения доступных навыков, формирует опыт работы в команде, развивает активность и ответственность каждого ребенка в социальной ситуации его развития.

На уровне событий проектирование педагогами ритмов жизни, праздников и общих дел с учетом специфики социальной и культурной ситуации развития каждого ребенка, обеспечивает возможность его участия в жизни и событиях группы, формирует личностный опыт, развивает самооценку и уверенность в своих силах. Событийная организация должна обеспечить переживание ребенком опыта самостоятельности и свободы в коллективе детей и взрослых.

В последнее время увеличивается число детей с ограниченными возможностями здоровья (далее – ОВЗ), в том числе и детей-инвалидов. «Получение детьми с ограниченными возможностями здоровья и детьми-инвалидами образования является одним из основных и неотъемлемых условий их успешной социализации, обеспечения их полноценного участия в жизни общества, эффективной самореализации в различных видах деятельности и социальной деятельности. В связи с этим обеспечение реализации права детей с ограниченными возможностями здоровья на образование рассматривается как одна из важнейших задач государственной политики не только в области образования, но и в области демографического и социально-экономического развития Российской Федерации».

Основными условиями реализации Программы воспитания, являются:

- полноценное проживание ребенком всех этапов детства (раннего и дошкольного возраста), обогащение (амплификация) детского развития;
- построение воспитательной деятельности с учетом индивидуальных особенностей каждого ребенка, при котором сам ребенок становится активным субъектом воспитания;
- содействие и сотрудничество детей и взрослых, признание ребенка полноценным участником (субъектом) образовательных отношений;
- формирование и поддержка инициативы детей в различных видах детской деятельности; - активное привлечение ближайшего социального окружения к воспитанию ребенка.

Задачами воспитания детей с ОВЗ в условиях Учреждения являются:

- формирование общей культуры личности детей, развитие их социальных, нравственных, эстетических, интеллектуальных, физических качеств, инициативности, самостоятельности и ответственности;
- формирование доброжелательного отношения к детям с ОВЗ и их семьям со стороны всех участников образовательных отношений;

- обеспечение психолого-педагогической поддержки семье ребенка с особенностями в развитии и содействие повышению уровня педагогической компетентности родителей;
- обеспечение эмоционально-положительного взаимодействия детей с окружающими в целях их успешной адаптации и интеграции в общество;
- расширение у детей с различными нарушениями развития знаний и представлений об окружающем мире;
- взаимодействие с семьей для обеспечения полноценного развития детей с ОВЗ;
- охрана и укрепление физического и психического здоровья детей, в том числе их эмоционального благополучия;
- объединение обучения и воспитания в целостный образовательный процесс на основе духовно-нравственных и социокультурных ценностей и принятых в обществе правил и норм поведения в интересах человека, семьи, общества.

### **Модуль «Доброе сердце» коррекционная поддержка детей с ОВЗ**

Показатели результативности и эффективности модуля:

- Создание социально-педагогической развивающей среды, включающей организованное предметно-игровое пространство
- Активность участников взаимодействия - родителей, педагогов и ребёнка, предполагающая интерес, желание участвовать в совместной деятельности, способность ее инициировать, поддерживать и развивать.
- Участие ребенка с ОВЗ в различных мероприятиях, конкурсах.
- Повышение показателей качества обученности ребёнка.
- Познавательная активность ребёнка с ограниченными возможностями здоровья.

## **3. ОРГАНИЗАЦИОННЫЙ РАЗДЕЛ**

### **3.1. Особенности организации развивающей предметно-пространственной среды**

#### ***Обязательная часть***

Развивающая предметно-пространственная среда – часть образовательной среды и фактор, мощно обогащающий развитие детей. РППС выступает основой для разнообразной, разносторонне развивающей, содержательной и привлекательной для каждого ребенка деятельности.

Развивающая предметно-пространственная среда (далее - РППС) представляет собой единство специально организованного пространства как внешнего (территория), так и внутреннего (групповые, специализированные, технологические, административные и иные пространства), материалов, оборудования, электронных образовательных ресурсов и средств обучения и воспитания детей дошкольного возраста, охраны и укрепления их здоровья, материалов для организации самостоятельной творческой деятельности детей. РППС создает возможности для учета особенностей, возможностей и интересов детей, коррекции недостатков их развития.

РППС организована как единое пространство, все компоненты которого, согласованы между собой по содержанию, масштабу, художественному решению.

При проектировании РППС учтены:

- этнопсихологические, социокультурные, культурно-исторические и природно- климатические условия;
- возраст, опыт, уровень развития детей и особенностей их деятельности - содержание воспитания и образования;
- задачи образовательной программы для разных возрастных групп;
- возможности и потребности участников образовательной деятельности (детей и их семей, педагогов и других сотрудников, участников сетевого взаимодействия и пр.).

РППС соответствует: требованиям ФГОС ДО; Программе; материально-техническим и медико-социальным условиям пребывания детей в

Учреждении; возрастным особенностям детей; воспитывающему характеру образования детей; требованиям безопасности и надежности.

РППС обеспечивает: целостность образовательного процесса и включает всё необходимое для реализации

содержания каждого из направлений развития и образования детей (согласно ФГОС ДО.)

возможность реализации разных видов индивидуальной и коллективной деятельности:

игровой, коммуникативной, познавательно- исследовательской, двигательной, продуктивной и пр. в соответствии с потребностями каждого возрастного этапа детей, охраны и укрепления их здоровья, возможностями учета особенностей и коррекции недостатков их развития.

В соответствии с ФГОС ДО, РППС:

- 1) содержательно-насыщенная;
- 2) трансформируемая;
- 3) полифункциональная;
- 4) вариативная;
- 5) доступная;
- 6) безопасная.

Развивающая предметно-пространственная среда организована в виде мобильных центров детской активности:

В группах раннего возраста:

- центр двигательной активности для развития основных движений детей;
- центр сенсорики и конструирования для организации предметной деятельности и игры с составными и динамическими игрушками, освоения детьми сенсорных эталонов формы, цвета, размера;
- центр для организации предметных и предметно-манипуляторных игр, совместных играх со сверстниками под руководством взрослого;
- центр творчества и продуктивной деятельности для развития восприятия смысла музыки, поддержки интереса к рисованию и лепке, становлению первых навыков продуктивной деятельности, освоения возможностей разнообразных изобразительных средств;
- центр познания и коммуникации (книжный уголок), восприятия смысла сказок, стихов, рассматривания картинок;
- центр экспериментирования и труда для организации экспериментальной деятельности с материалами и веществами (песок, вода, тесто и др.), развития навыков самообслуживания и становления действий с бытовыми предметами-орудиями (ложка, совок, лопатка и пр.).

В группах для детей дошкольного возраста (от 3 до 7 лет) предусматривается следующий комплекс центров детской активности:

- центр двигательной активности (ориентирован на организацию игр средней и малой подвижности в групповых помещениях, средней и интенсивной подвижности в физкультурном и музыкальном залах, интенсивной подвижности на групповых участках, спортивной площадке, всей территории детского сада) в интеграции содержания образовательных областей «Физическое развитие», «Социально-коммуникативное развитие», «Речевое развитие»;
- центр безопасности, позволяющий организовать образовательный процесс для развития у детей навыков безопасности жизнедеятельности в интеграции содержания образовательных областей «Физическое развитие», «Познавательное развитие», «Речевое развитие», «Социально-коммуникативное развитие»;
- центр игры, содержащий оборудование для организации сюжетно-ролевых детских игр, предметы-заместители в интеграции содержания образовательных областей «Познавательное развитие», «Речевое развитие», «Социально-коммуникативное развитие», «Художественно-эстетическое развитие» и «Физическое развитие»;
- центр конструирования, в котором есть разнообразные виды строительного материала и детских конструкторов, бросового материала схем, рисунков, картин, демонстрационных материалов для организации конструкторской деятельности детей в интеграции



содержания образовательных областей «Познавательное развитие», «Речевое развитие», «Социально-коммуникативное развитие» и «Художественно-эстетическое развитие»;

- центр логики и математики, содержащий разнообразный дидактический материал и развивающие игрушки, а также демонстрационные материалы для формирования элементарных математических навыков и логических операций в интеграции содержания образовательных областей «Познавательное развитие», «Речевое развитие», «Социально-коммуникативное развитие»;

- центр экспериментирования, организации наблюдения и труда, игровое оборудование, демонстрационные материалы и дидактические пособия которого способствуют реализации поисково-экспериментальной и трудовой деятельности детей в интеграции содержания образовательных областей «Познавательное развитие», «Речевое развитие», «Социально-коммуникативное развитие»;

- центр познания и коммуникации детей, оснащение которого обеспечивает расширение кругозора детей и их знаний об окружающем мире во взаимодействии детей со взрослыми и сверстниками в интеграции содержания образовательных областей «Познавательное развитие», «Речевое развитие», «Социально-коммуникативное развитие»;

- книжный уголок, содержащий художественную и познавательную литературу для детей, обеспечивающую их духовно-нравственное и этическое-эстетическое воспитание, формирование общей культуры, освоение разных жанров художественной литературы, воспитание любви и интереса к художественному слову, удовлетворение познавательных потребностей в интеграции содержания всех образовательных областей;

- центр театрализации и музицирования, оборудование которого позволяет организовать музыкальную и театрализованную деятельность детей в интеграции с содержанием образовательных областей «Художественно-эстетическое развитие», «Познавательное развитие», «Речевое развитие», «Социально-коммуникативное развитие», «Физическое развитие»;

- центр уединения предназначен для снятия психоэмоционального напряжения воспитанников;

- центр творчества детей, предназначенный для реализации продуктивной деятельности детей (рисование, лепка, аппликация, художественный труд) в интеграции содержания образовательных областей «Художественно-эстетическое развитие», «Речевое развитие», «Познавательное развитие», «Социально-коммуникативное развитие».

Предметно-пространственная среда обеспечивает условия для эмоционального благополучия детей и комфортной работы педагогических и учебно-вспомогательных сотрудников.

В Учреждении созданы условия для информатизации образовательного процесса. Для этого в групповых и прочих помещениях в наличии оборудование для использования информационно-коммуникационных технологий в образовательном процессе.

### ***Часть, формируемая участниками образовательных отношений.***

#### **Организация развивающей предметно-пространственной среды в группах раннего возраста**

Вид помещения	Основное предназначение	Оснащение
Центр речевого развития	Развитие общения ребенка со взрослыми и другими детьми. Расширение представлений об окружающем мире. Приобщение к художественной литературе.	книги со сказками и потешками; предметные картинки: мебель, одежда, посуда, животные; сюжетные картинки по темам: «Мы играем», «Моя семья», «Времена года»; картинки по знакомым сказкам.

Центр сенсорного развития	Формирование сенсорной культуры. Развитие мелкой моторики.	-предметы и игрушки из разного материала, разной формы и величины; -сборно-разборные игрушки. пирамидки, матрешки; -стержни для нанизывания; -объемные вкладыши. доски-вкладыши, рамки-вкладыши: -набор объемных тел; -мозаика: -ящик с прорезями для сортировки тел; -рамки с одним видом застежки (шнуровки, пуговица, кнопка); -игрушки-забавы; -набор шумовых коробочек, звучащие игрушки; -игрушка из материала разного по фактуре.
Центр сюжетно-ролевых игр	Накопление детьми опыта игровых действий. Развитие игрового общения.	-куклы; -атрибуты для сюжетно-ролевых игр: «Кухня», «Спальня», «Водители», «Больница»; -предметы - заместители; -игрушки для разыгрывания игровых ситуаций.
Центр театрализованной деятельности	Развитие творческих способностей ребенка. Приобщение к театрализованной деятельности	-ширмы; -элементы костюмов, -различные виды театров (в соответствии с возрастом); -предметы декорации.
Центр музыкальной деятельности	Развитие творческих способностей в самостоятельной ритмической деятельности. Приобщение к музыкальной культуре.	-детские музыкальные инструменты: -колокольчики, погремушки, барабаны, пищалки, трещотки; -магнитофон, набор аудиозаписей; -музыкальные игрушки (озвученные, не озвученные); -игрушки -самodelки; инструменты: шумовые коробочки; -музыкальные игры.
Центр Физической культуры	Обеспечение двигательной активности и организации здоровьесберегающей деятельности детей. Расширение индивидуального двигательного опыта в самостоятельной деятельности. Формирование навыков безопасного поведения.	-оборудование для ходьбы, бега, равновесия, прыжков; -для катания, бросания и ловли; -для ползания и лазания; -атрибуты к подвижным и спортивным играм; -нетрадиционное физкультурное оборудование

### Организация развивающей предметно-пространственной среды в группах дошкольного возраста

Вид помещения	Основное предназначение	Оснащение
Центр сюжетно-ролевых игр	Развитие интереса к творческим проявлениям в игре и игровому общению со сверстниками. Поддержание новых возможностей игрового отражения мира.	-атрибутика для сюжетно-ролевых игр повозрасту детей («Семья», «Больница», «Магазин», «Школа», «Парикмахерская», «Почта», «Армия», «Космонавты», «Библиотека», «Ателье»); -предметы - заместители; -аксессуары сказочных

		персонажей; -предметы для ряжания.
Центр безопасности	Формирование осторожного и осмотрительного отношения к потенциально опасным для человека ситуациям. Формирование знаний о правилах безопасности дорожного движения.	-иллюстративно-наглядный материал: видеофильмы, детская художественная литература; -дидактические игры с игрушками; -сюжетно-дидактические игры; -настольные игры по профилактике ДТП; -макеты перекрестков, рай города; -дорожные знаки.
Центр Дежурства	Развитие трудовой деятельности детей. Формирование положительного отношения к труду.	-фартуки; -дидактические пособия; -инвентарь для трудовой деятельности.
Центр краеведения (ЭРС и УМК "Говорим по татарски")	Воспитание интереса уважение к культуре традициям, обычаям народов Республики Татарстан. Закрепление татарского языка в детских видах деятельности.	-государственные символы РТ и РФ; -фотографии и иллюстрации с изображением разных видов архитектурных объектов (старший дошкольный возраст); -альбомы по декоративно-прикладному искусству русского и татарского народов; иллюстративный материал с изображением быта татарского и русского народов; -альбомы: татарский народный костюм, русский народный костюм, куклы в национальных костюмах; -народные игрушки; -аудиоматериалы; - видеоматериалы; -дидактические игры; -наборы картинок образовательным проектам; - иллюстрации; -игры на закрепление татарского языка
Центр природо-исследовательской деятельности	Обогащение представления детей о растениях, животных, человеке. Развитие интереса и активности детей в процессе познавательно-исследовательской деятельности и обогащение опыта исследовательских действий.	-календарь природы; -комнатные растения в соответствии с возрастными рекомендациями; - сезонный материал; -стенд со сменяющимся материалом на экологическую тематику; -макеты; -литература природоведческого содержания, набор картинок, альбомы; -материал для проведения опытов; -обучающие и дидактические игры по экологии.

Центр сенсорного развития и ФЭМП	Развитие инициативы, самостоятельности в общении, игре, познавательно исследовательской деятельности. Расширение элементарных представлений в области математики.	<ul style="list-style-type: none"> <li>- раздаточный материал для счёта;</li> <li>- иллюстративно-наглядный материал;</li> <li>- эталоны;</li> <li>- модели;</li> <li>- развивающие игры;</li> <li>- логико-математические игры.</li> </ul>
Центр ИЗО	Стимулирование самостоятельной изобразительной деятельности, проявление эстетического отношения к окружающему миру. Совершенствование технических и изобразительно выразительных умений.	<ul style="list-style-type: none"> <li>- бумага разного формата, разной формы, разного тона;</li> <li>- достаточное количество цветных карандашей, красок, кистей, тряпочек, пластилина (стеки, доски для лепки);</li> <li>- наличие цветной бумаги и картона;</li> <li>- достаточное количество ножниц с закругленными концами, клея, клеенок, тряпочек, салфеток для аппликации;</li> <li>- бросовый материал (фольга, фантики от конфет и др.), место для сменных выставок детских работ, совместных работ детей и родителей;</li> <li>- альбомы раскраски;</li> <li>- наборы открыток, предметные картинки</li> </ul>
Центр физического развития	Обеспечение двигательной активности и организации здоровьесберегающей деятельности детей. Расширение индивидуального двигательного опыта	<ul style="list-style-type: none"> <li>- оборудование для ходьбы, бега, равновесия, прыжков;</li> <li>- для катания, бросания и ловли;</li> <li>- для ползания и лазания;</li> <li>- атрибуты к подвижным и спортивным играм.</li> </ul>
Центр речевого развития	Развитие инициативы, самостоятельности в общении, игре, знакомство с книгой.	<ul style="list-style-type: none"> <li>- детская художественная литература;</li> <li>- книги татарских писателей и поэтов;</li> <li>- иллюстрации по тема образовательной деятельности и ознакомлению с художественной литературой;</li> <li>- материалы о художниках - иллюстраторах;</li> <li>- портрет поэтов, писателей (старший возраст);</li> <li>- дидактические игры;</li> <li>- развивающие игры;</li> <li>- иллюстративно-наглядный материал.</li> </ul>
Центр искусства	Поддерживать проявления у детей интересов, эстетических предпочтений, желания познавать искусство	<ul style="list-style-type: none"> <li>- иллюстративно-наглядный материал;</li> <li>- видео - аудио материалы;</li> <li>- детская литература, энциклопедии;</li> </ul>

		<ul style="list-style-type: none"> <li>- музыкальные инструменты;</li> <li>- дидактические игры;</li> <li>- виды театра;</li> <li>- атрибуты постановкам к театральным</li> </ul>
--	--	---

Образовательная область	В качестве центров развития могут выступать	
Социально-коммуникативное развитие	<ul style="list-style-type: none"> <li>– центр сюжетно-ролевых игр; центр дежурства;</li> <li>– центр краеведения и УМК “Говорим по-татарски”;</li> <li>– центр речевого развития;</li> <li>– центр природо-исследовательской деятельности.</li> </ul>	
	<ul style="list-style-type: none"> <li>– центр безопасности;</li> <li>– центр сюжетно-ролевых игр;</li> <li>– центр речевого развития.</li> </ul>	
Физическое развитие	<ul style="list-style-type: none"> <li>– центр физического развития; центр речевого развития;</li> <li>– центр сюжетно-ролевых игр.</li> </ul>	
Познавательное развитие	<ul style="list-style-type: none"> <li>– центр речевого развития;</li> <li>– центр сенсорного развития и ФЭМП;</li> <li>– центр природо-исследовательской деятельности;</li> <li>– центр краеведения и УМК “Говорим по-татарски”;</li> <li>– центр сюжетно-ролевых игр;</li> <li>– центр дежурства.</li> </ul>	
Речевое развитие	<ul style="list-style-type: none"> <li>– центр речевого развития;</li> <li>– центр сюжетно-ролевых игр;</li> <li>– центр краеведения и УМК “Говорим по-татарски”;</li> <li>– центр искусства.</li> </ul>	
Художественно-эстетическое развитие	<ul style="list-style-type: none"> <li>- выставка (детского рисунка, детского творчества, изделий народных мастеров и т. д.);</li> <li>- центр искусства;</li> <li>- центр ИЗО;</li> <li>- центр речевого развития;</li> <li>- центр краеведения и УМК “Говорим по-татарски”</li> <li>- центр сюжетно-ролевых игр.</li> </ul>	

### Организация развивающей предметно-пространственной среды помещений и территории

Вид помещения. Функциональное использование	Оснащение
--	-----------

<b>Групповые комнаты</b> Сюжетно-ролевые игры Самообслуживание Трудовая деятельность Ознакомление с природой Проведение занятий Дневной сон Организация питания	Центры развития
<b>Приемная комната</b> Информационно-просветительская работа с родителями	Наглядно-информационный стенды для родителей
<b>Выставочный холл</b>	Фотогалерея воспитанников Тематические выставки творчества
<b>Музыкальный зал</b> Занятия по музыкальному воспитанию Индивидуальные занятия Театральные представления Спортивные и музыкальные досуги, развлечения Праздники Мероприятия для родителей	Ноутбук Проектор Экран Музыкальный центр Фортепьяно Аккордеон Игрушки, атрибуты для музыкальных игр Стулья детские и взрослые
<b>Физкультурный зал</b> Занятия по физической культуре Индивидуальные занятия Спортивные досуги, развлечения, праздники Мероприятия для родителей	Доска с ребристой поверхностью, доска с зацепами, коврики массажные, кубы деревянные, скамейки гимнастические Гимнастический набор: обручи, рейки, палки; маты гимнастические, скакалки, флажки, ленты, кегли, мешочек с грузом, мячи (для массажа, набивные, средние) Дуги, канат, лабиринт игровой, гимнастическая стенка, стойки для прыжков Фортепьяно Ноутбук Музыкальный центр

### 3.2. Материально - техническое обеспечение Программы, обеспеченность методическими материалами и средствами обучения и воспитания

#### **Обязательная часть**

В Учреждении созданы материально-технические условия, обеспечивающие:

1. Возможность достижения воспитанниками планируемых результатов освоения Программы образования;
2. Выполнение требований санитарно-эпидемиологических правил и нормативов: к условиям размещения организаций, осуществляющих образовательную деятельность; оборудованию и содержанию территории; помещениям, их оборудованию и содержанию; естественному и искусственному освещению помещений; отоплению и вентиляции; водоснабжению и канализации; организации питания; медицинскому обеспечению; приему детей в организации, осуществляющие образовательную деятельность; организации режима дня; организации физического воспитания; личной гигиене персонала;
3. Выполнение требований пожарной безопасности и электробезопасности;
4. Выполнение требований по охране здоровья воспитанников и охране труда работников;
5. Возможность для беспрепятственного доступа воспитанников с ОВЗ, в том числе детей-инвалидов к объектам инфраструктуры Учреждения.

При создании материально-технических условий для детей с ОВЗ учитываются особенности их физического и психического развития.

Учреждение оснащено полным набором оборудования для различных видов детской деятельности в помещении и на участке, игровыми и физкультурными площадками, озелененной территорией.

В Учреждении есть всё необходимое для всех видов воспитательной и образовательной деятельности воспитанников (в том числе детей с ОВЗ и детей-инвалидов), педагогической, административной и хозяйственной деятельности оснащение и оборудование:

учебно-методическое сопровождение Программы;

помещения для занятий и проектов, обеспечивающие образование детей через игру, общение, познавательно-исследовательскую деятельность и другие формы активности ребенка с участием взрослых и других детей; оснащение предметно-развивающей среды, включающей средства обучения и воспитания, подобранные в соответствии с возрастными и индивидуальными особенностями детей дошкольного возраста, содержания Программы образования; мебель, техническое оборудование, спортивный и хозяйственный инвентарь, инвентарь

для художественного, театрального, музыкального творчества, музыкальные инструменты;

административные помещения, методический кабинет;

помещения для занятий специалистов (учитель-логопед,); помещения, обеспечивающие охрану и укрепление физического и психологического здоровья, в том числе медицинский кабинет; оформленная территория Учреждения.

***Часть, формируемая участниками образовательных отношений.***

Тип здания(ий) (типовое, приспособленное, иное)	Типовое, двухэтажное, кирпичное
Дата ввода здания в эксплуатацию, капитального ремонта	1981год, 2019 год
Наличие основных помещений:	групповые помещения: (групповая комната – 10, спальная – 4, раздевальная – 10, туалетная – 10, буфетная – 10); пищеблок-1, прачечная-1, медицинский блок: кабинет-1, процедурный кабинет-1, изолятор, туалетная комната.
Наличие специализированных кабинетов и дополнительно оформленных помещений	комната народного быта комната безопасности на дорогах комната природы кабинет учителя-логопеда методический кабинет
Наличие отдельного спортивного зала (залов)	имеется
Наличие отдельного музыкального зала (залов)	имеется
Наличие условий для организации прогулок (прогулочные веранды, игровое оборудование участков)	10 прогулочные участки оснащены МАФами и игровым оборудованием
Наличие медицинского оборудования для проведения профилактических мероприятий,	Обеспечены медицинским оборудованием
для оздоровления детей	
Наличие спортплощадки	Имеется
Наличие видеонаблюдения на территории	Имеется
Наличие кнопки КТС, противопожарная система	Имеется, охрана

Соблюдение строительных норм и правил Соответствие уровню и направленности реализуемых образовательных программ			
Общая площадь	Муниципальное бюджетное дошкольное образовательное учреждение «Детский сад общеразвивающего вида № 6 «Улыбка» Зеленодольского муниципального района Республики Татарстан»		2622,8 кв. м
Общая площадь участка	Муниципальное бюджетное дошкольное образовательное учреждение «Детский сад общеразвивающего вида № 6 «Улыбка» Зеленодольского муниципального района Республики Татарстан»		9786 кв.м
Полезная площадь, которая используется для образовательного процесса	Муниципальное бюджетное дошкольное образовательное учреждение «Детский сад общеразвивающего вида № 6 «Улыбка» Зеленодольского муниципального района Республики Татарстан»		1743,0 кв.м
Выполнение санитарно-гигиенических норм охраны жизни и здоровья воспитанников и работников в процессе реализации основной образовательной программы дошкольного образования			
Санитарно-Муниципальное дошкольное образовательное учреждение «Детский сад 13.12.2011г.	бюджетное № 16.20.01.110. М.000189. 12. 11 от общеразвивающего вида №6 «Улыбка» Зеленодольского муниципального района Республики Татарстан»		эпидемиологическое заключение учреждение
Информационно-методическое обеспечение реализации основной образовательной программы дошкольного образования			
Муниципальное бюджетное дошкольное образовательное учреждение «Детский сад общеразвивающего вида № 6 «Улыбка» Зеленодольского муниципального района Республики Татарстан»	Музыкальный центр	2	
	Компьютер	1	
	Ноутбук	15	
	Принтер ( чернобелый)	4	
	Мультимедийный проектор	4	
	Экран	5	
Сайт	ulibka6@mail.ru		

Обеспеченность образовательного процесса техническими средствами обучения помещений

Кабинет	Кабинет логопеда	Комната народно	Музыкальный зал	Физкультурный зал	Методический кабинет	Комната безопасности	Группы	ИТОГО
Оборудование								
Проектор	1	1	1		1			4
Экран	1		1	1	2			5



Магнитномаркерная доска		1					3	4
Музыкальный центр			1	1				2
Принтер					1			1
Вокальная радиосистема с ручным передатчиком			1					1
Активная акустическая система			1					1
Ноутбук	1	1	1		1		8	12
Интерактивный модуль «Правила по безопасности дорожного движения»						1		1
Пианино			1	1				2

Все групповые помещения и административный блок объединены в единую локальную сеть, имеется выход в сеть «Интернет» через Wi-Fi.

### Учебно-методическое сопровождение программы:

#### СОЦИАЛЬНО-КОММУНИКАТИВНОЕ РАЗВИТИЕ

Перечень пособий, дополняющих и обновляющих содержание образовательной области в соответствии с задачами Программы:

- ребёнок проявляет положительное отношение к миру, разным видам труда, другим людям и самому себе;
- у ребёнка выражено стремление заниматься социально значимой деятельностью;
- ребёнок способен к осуществлению социальной навигации как ориентации в социуме и соблюдению правил безопасности в реальном и цифровом взаимодействии;
- ребёнок способен понимать свои переживания и причины их возникновения, регулировать свое поведение и осуществлять выбор социально одобряемых действий в конкретных ситуациях, обосновывать свои ценностные ориентации; ребёнок стремится сохранять позитивную самооценку.

Перечень программ и технологий	1. Региональные образовательная программа дошкольного образования: -«Соснеч»- Радость познания», авт. Шаехова Р. К. , 2016г. -«Куаныч» - Радость познания», авт. Шаехова Р. К. , 2022г.
Перечень пособий	1. Абрамова Л.В., Слепцова И.Ф. Социально-коммуникативное развитие дошкольников. Вторая группа раннего возраста. 2. Ахмадиева Р.Ш., Н.С.Аникина, Е.Е.Воронина, Попов В.Н. Обучение детей в дошкольных образовательных организациях правилам безопасного поведения на дорогах (вариативный модуль к образовательной области «Социально -

	<p>коммуникативное развитие»</p> <ol style="list-style-type: none"> <li>3. Алёшина «Ознакомление дошкольников с окружающим и социальной действительностью» (старшая, подготовительная группа)</li> <li>4. Белая К.Ю. Формирование основ безопасности у дошкольников (для занятий с детьми 2–7 лет).</li> <li>6. Виноградова Н. А, Позднякова Н.В. «Сюжетно – ролевые игры для старших дошкольников. Практическое пособие»</li> <li>7. Куцакова Л.В. Трудовое воспитание в детском саду (для занятий с детьми 3-7 лет)</li> </ol>
--	--

## ПОЗНАВАТЕЛЬНОЕ РАЗВИТИЕ

Перечень пособий, дополняющих и обновляющих содержание образовательной области в соответствии с задачами Программы:

- ребёнок способен применять в жизненных и игровых ситуациях знания о количестве, форме, величине предметов, пространстве и времени, умения считать, измерять, сравнивать, вычислять и тому подобное;
- ребёнок имеет разнообразные познавательные умения: определяет противоречия, формулирует задачу исследования, использует разные способы и средства проверки предположений: сравнение с эталонами, классификацию, систематизацию, некоторые цифровые средства и другое;
- ребёнок проявляет любознательность, активно задает вопросы взрослым и сверстникам; интересуется субъективно новым и неизвестным в окружающем мире; способен самостоятельно придумывать объяснения явлениям природы и поступкам людей; склонен наблюдать, экспериментировать; строить смысловую картину окружающей реальности, использует основные культурные способы деятельности.

Перечень программ и технологий	<p>1. Региональная образовательная программа дошкольного образования: -«Соенеч»- радость познания», авт. Шаехова Р. К. , 2016г.</p> <p>-«Куаныч» - радость познания», авт. Шаехова Р. К. , 2022г.</p>
Перечень пособий	<ol style="list-style-type: none"> <li>1. Помораева И. А., Позина В. А. Формирование элементарных математических представлений. Вторая группа раннего возраста (2–3 года).</li> <li>2. Помораева И. А., Позина В. А. Формирование элементарных математических представлений. Младшая группа.</li> <li>3. Помораева И. А., Позина В. А. Формирование элементарных математических представлений. Средняя группа.</li> <li>4. Помораева И. А., Позина В. А. Формирование элементарных математических представлений. Старшая группа.</li> <li>5. Помораева И. А., Позина В. А. Формирование элементарных математических представлений. Подготовительная к школе группа.</li> <li>6. Дыбина О.В. Ознакомление с предметным и социальным окружением. Младшая группа.</li> <li>7. Дыбина О.В. Ознакомление с предметным и социальным окружением. Средняя группа.</li> <li>8. Дыбина О.В. Ознакомление с предметным и социальным окружением. Старшая группа.</li> <li>9. Дыбина О.В. Ознакомление с предметным и социальным окружением. Подготовительная к школе группа.</li> <li>10. Соломенникова О. А. Ознакомление с природой в детском саду. Младшая группа.</li> <li>11. Соломенникова О. А. Ознакомление с природой в детском саду. Старшая группа.</li> <li>12. Соломенникова О. А. Ознакомление с природой в детском саду. Младшая группа.</li> <li>13. Соломенникова О. А. Ознакомление с природой в детском саду. Подготовительная к школе группа.</li> </ol>

	14. Крашенинников Е. Е., Холодова О. Л. Развитие познавательных способностей дошкольников. (для занятий с детьми 4-7 лет) 15. Веракса Н. Е., Галимов О. Р. Познавательно-исследовательская деятельность дошкольников (для занятий с детьми 4-7 лет). 16. Николаева С. Н. парциальная программа «Юный эколог» Система работы в подготовительной к школе группе детского сада (6-7 лет). 17. Павлова Л.Ю. Сборник дидактических игр по ознакомлению с окружающим миром. (для занятий с детьми 4-7 лет). 18. Ахмадиева Р.Ш., Н.С.Аникина, Л.Р. Габдурахманов, 19. Р.Н. Минниханов, В.Н. Попов; Под общей ред. Р.Н. Минниханова. Обучение детей в дошкольных образовательных организациях правилам безопасного поведения на дорогах (вариативный модуль к образовательной области «Познавательное развитие»)
--	---

### РАЗВИТИЕ РЕЧИ

Перечень вариативных систем, дополняющих и обновляющих содержание образовательной области в соответствии с задачами Программы: - ребёнок владеет речью как средством коммуникации, ведет диалог со взрослыми и сверстниками, использует формулы речевого этикета в соответствии с ситуацией общения, владеет коммуникативно-речевыми умениями;

- ребёнок знает и осмысленно воспринимает литературные произведения различных жанров, имеет предпочтения в жанрах литературы, проявляет интерес к книгам познавательного характера,
- определяет характеры персонажей, мотивы их поведения, оценивает поступки литературных героев;
- ребёнок правильно, отчетливо произносит все звуки родного языка.

Перечень программ и технологий	1. УМК «Говорим по-татарски» - программа по обучению русскоязычных детей татарскому языку. авт. Зарипова З.М.
Перечень пособий	1. Гербова В.В. Занятия по развитию речи в первой младшей группе детского сада. 2. Гербова В.В. Занятия по развитию речи во второй младшей группе детского сада. 3. Гербова В.В. Развитие речи в детском саду. Средняя группа (для занятий с детьми 4-5 лет). 4. Гербова В.В. Развитие речи в детском саду. Старшая группа (для занятий с детьми 5-6 лет). 5. Гербова В. В. Развитие речи в детском саду. 6. Подготовительная к школе группа (для занятий с детьми 6-7 лет). 7. Хрестоматия для чтения детям в детском саду и дома. 1-3 года. 8. Хрестоматия для чтения детям в детском саду и дома. 6-7 лет.

### ХУДОЖЕСТВЕННО-ЭСТЕТИЧЕСКОЕ РАЗВИТИЕ

Перечень вариативных систем, дополняющих и обновляющих содержание образовательной области в соответствии с задачами ФОП ДО:

- ребёнок владеет умениями, навыками и средствами художественной выразительности в различных видах деятельности и искусства; использует различные технические приемы в свободной художественной деятельности
- ребёнок участвует в создании индивидуальных и коллективных творческих работ, тематических композиций к праздничным утренникам и развлечениям, художественных проектах
- ребёнок самостоятельно выбирает технику и выразительные средства для наиболее точной передачи образа и своего замысла, способен создавать сложные объекты и композиции, преобразовывать и использовать с учётом игровой ситуации.

Перечень программ и технологий	1. Региональные образовательная программа дошкольного образования: -«Соенеч»- радость познания», авт. Шаехова Р. К. , 2016г. -«Куаныч» - радость познания», авт. Шаехова Р. К. , 2022г.
Перечень пособий	<ol style="list-style-type: none"> <li>1. Зацепина М.Б. Музыкальное воспитание в детском саду. (для занятий с детьми 2-7 лет).</li> <li>2. Комарова Т.С. Народное искусство детям.</li> <li>3. Комарова Т.С. Изобразительная деятельность в детском саду. Младшая группа.</li> <li>4. Комарова Т.С. Изобразительная деятельность в детском саду. Средняя группа.</li> <li>5. Комарова Т.С. Изобразительная деятельность в детском саду. Старшая группа.</li> <li>6. Комарова Т.С. Изобразительная деятельность в детском саду. Младшая группа.</li> <li>7. Комарова Т.С. Изобразительная деятельность в детском саду. Подготовительная к школе группа.</li> <li>8. Колдина Д. Н. Лепка в детском саду (2-3, 3-4, 4-5, 5-6, 6-7 лет)</li> <li>9. Колдина Д. Н. Аппликация в детском саду (2-3, 3-4, 4-5, 5-6, 6-7 лет)</li> <li>10. Колдина Д. Н. Рисование в детском саду (2-3, 3-4, 4-5, 5-6, 6-7 лет)</li> <li>11. Куцакова Л.В. Конструирование из строительного материала. Старшая группа.</li> <li>12. Куцакова Л.В. Конструирование из строительного материала. Подготовительная к школе группа.</li> <li>13. Куцакова Л.В. Конструирование и художественный труд в детском саду.</li> <li>14. Лыкова И. А. Изобразительная деятельность в детском саду младшая группа</li> <li>15. Лыкова И. А.. Изобразительная деятельность в детском саду средняя группа</li> <li>16. Лыкова И. А.. Изобразительная деятельность в детском саду старшая группа</li> <li>17. Лыкова И. А.. Изобразительная деятельность в детском саду подготовительная группа</li> </ol>

### ФИЗИЧЕСКОЕ РАЗВИТИЕ

Перечень вариативных систем, дополняющих и обновляющих содержание образовательной области в соответствии с задачами ФОП ДО:

- ребёнок проявляет положительное отношение к физической культуре, разным видам спорта, к своему организму и другим людям;
- у ребёнка выражено стремление заниматься физической культурой;
- у ребенка развиты основы гигиенических навыков, представления о здоровом образе жизни, активном отдыхе;
- ребёнок владеет умениями, навыками и средствами физической культуры в различных видах спорта; использует различные технические приемы в свободной активной двигательной деятельности;
- у ребенка положительное отношение к здоровому образу жизни, физическим упражнениям, подвижным играм, закаливанию организма;
- ребёнок участвует в физкультурных и спортивных проектах;
- ребёнок проявляет активность, самостоятелен, уверен, имеет чувство патриотизма, гражданской идентичности и волевые качества.

Перечень программ и технологий	1. Региональные образовательная программа дошкольного образования: -«Соенеч»- радость познания», авт. Шаехова Р. К., 2016г. -«Куаныч» - радость познания», авт. Шаехова Р. К., 2022г.
--------------------------------	---

Перечень пособий	<ol style="list-style-type: none"> <li>1. Боисова М. М. Малоподвижные игры и игровые упражнения. Для занятий с детьми 3–7 лет.</li> <li>2. Степаненкова Э.Я. Сборник подвижных игр (для занятий с детьми 2-7 лет).</li> <li>3. Степаненкова Э. Я. Сборник подвижных игр для детей раннего возраста (2-3 года).</li> <li>4. Пензулаева Л. И. Физическая культура в детском саду: Младшая группа ( для занятий с детьми 3–4 года).</li> <li>5. Пензулаева Л. И. Физическая культура в детском саду: Средняя группа (для занятий с детьми 4–5 лет).</li> <li>6. Пензулаева Л. И. Физическая культура в детском саду: Старшая группа (для занятий с детьми 5–6 лет).</li> <li>7. Пензулаева Л. И. Физическая культура в детском саду: Подготовительная к школе группа (для занятий с детьми 6– 7 лет).</li> <li>8. Федотова С. Ю. планы физкультурных занятий в ясельных группах (2-3 года)</li> </ol>
------------------	--

**Примерный перечень литературных, музыкальных, художественных, анимационных и кинематографических произведений для реализации Программы образования**

**Примерный перечень художественной литературы.**

**Вторая группа раннего возраста (от 1 года до 2 лет)**

*Малые формы фольклора.* «Большие ноги...», «Еду-еду к бабе, к деду...», «Как у нашего кота...», «Киска, киска, киска, брысь!...», «Куручка», «Наши уточки с утра...», «Пальчик-мальчик...», «Петушок, петушок...», «Пошел кот под мосток...», «Радуга-дуга...».

*Русские народные сказки.* «Козлятки и волк» (обработка К.Д. Ушинского), «Колобок» (обработка К.Д. Ушинского), «Золотое яичко» (обработка К.Д. Ушинского), «Маша и медведь» (обработка М.А. Булатова), «Репка» (обработка К.Д. Ушинского), «Теремок» (обработка М.А. Булатова).

*Поэзия.* Александрова З.Н. «Прятки», «Топотушки», Барто А.Л. «Бычок», «Мячик», «Слон», «Мишка», «Грузовик», «Лошадка», «Кораблик», «Самолет» (из цикла «Игрушки»), «Кто как кричит», «Птичка»; Берестов В.Д. «Курица с цыплятами», Благинина Е.А. «Аленушка», Жуковский В.А. «Птичка», Ивенсен М.И. «Поглядите, зайка плачет», Клокова М. «Мой конь»,

«Гоп-гоп», Лагздынь Г.Р. «Зайка, зайка, попляши!», Маршак С.Я. «Слон», «Тигренок», «Совята» (из цикла «Детки в клетке»), Орлова А. «Пальчики-мальчики», Стрельникова К. «Кряк-кряк», Токмакова И.П. «Баиньки», Усачев А. «Рукавичка».

*Проза.* Александрова З.Н. «Хрюшка и Чушка», Б.Ф. «Маша и Миша», Пантелеев Л. «Как поросенок говорить научился», Сутеев В.Г. «Цыпленок и утенок», Чарушин Е.И. «Куручка» (из цикла «Большие и маленькие»), Чуковский К.И. «Цыпленок».

**Первая младшая группа (от 2 до 3 лет)**

*Малые формы фольклора.* «А баиньки-баиньки», «Бежала лесочком лиса с кузовочком...», «Большие ноги», «Водичка, водичка», «Вот и люди спят», «Дождик, дождик, полно лить...», «Заяц Егорка...», «Идет коза рогатая», «Из-за леса, из-за гор...», «Катя, Катя...», «Кисонька- мурысонька...», «Наша Маша маленька...», «Наши уточки с утра», «Огуречик, огуречик...», «Ой ду-ду, ду-ду, ду-ду! Сидит ворон на дубу», «Поехали, поехали», «Пошел котик на Торжок...», «Тилибом!...», «Уж ты, радуга-дуга», «Улитка, улитка...», «Чики, чики, кички...».

*Русские народные сказки.* «Заюшкина избушка» (обработка О. Капицы), «Как коза избушку построила» (обработка М.А. Булатова), «Кот, петух и лиса» (обработка М. Боголюбовской), «Лиса и заяц» (обработка В. Даля), «Маша и медведь» (обработка М.А. Булатова), «Снегурушка и лиса» (обработка А.Н. Толстого).

*Фольклор народов мира.* «Бу-бу, я рогатый», лит. сказка (обработка Ю. Григорьева); «В гостях у королевы», «Разговор», англ. нар. песенки (пер. и обработка С. Маршака); «Ой ты заюшка-пострел...», пер. с молд. И. Токмаковой; «Снегирек», пер. с нем. В. Викторова, «Три веселых

братца», пер. с нем. Л. Яхнина; «Ты, собачка, не лай...», пер. с молд. И. Токмаковой; «У солнышка в гостях», словацк. нар. сказка (пер. и обраб. С. Могилевской и Л. Зориной).

*Произведения поэтов и писателей России*

**Поэзия.** Аким Я.Л. «Мама»; Александрова З.Н. «Гули-гули», «Арбуз»; Барто А., Барто П. «Девочка-рёвушка»; Берестов В.Д. «Веселое лето», «Мишка, мишка, лежебока», «Котенок», «Воробушки»; Введенский А.И. «Мышка»; Лагздынь Г.Р. «Петушок»; Лермонтов М.Ю. «Спи, младенец...» (из стихотворения «Казачья колыбельная»); Маршак С.Я. «Сказка о глупом мышонке»; Мошковская Э.Э. «Приказ» (в сокр.), «Мчится поезд»; Пикулева Н.В. «Лисий хвостик», «Надувала кашка шар...»; Плещеев А.Н. «Травка зеленеет...»; Пушкин А.С. «Ветер, ветер!...» (из «Сказки о мертвой царевне и семи богатырях»); Орлова А. «У машины есть водитель»; Саконская Н.П. «Где мой пальчик?»; Сапгир Г.В. «Кошка»; Хармс Д.И. «Кораблик»; Чуковский К.И. «Федотка», «Путаница».

**Проза.** Бианки В.В. «Лис и мышонок»; Калинина Н.Д. «Как Вася ловил рыбу», «В лесу» (из книги «Летом»), «Про жука», «Как Саша и Алеша пришли в детский сад»; Павлова Н.М. «Земляничка», «На машине»; Симбирская Ю.С. «По тропинке, по дорожке»; Сутеев В.Г. «Кто сказал «мяу?»», «Под грибом»; Тайц Я. М. «Кубик на кубик», «Впереди всех», «Волк», «Поезд»; Толстой Л.Н. «Три медведя», «Тетя дала Варе меду», «Слушай меня, пес...», «Была у Насти кукла», «Петя ползал и стал на ножки», «Спала кошка на крыше...», «Был у Пети и Миши конь...»; Ушинский К.Д. «Васька», «Петушок с семьей», «Уточки»; Чарушин Е.И. «Утка с утятами», «Еж» (из книги «В лесу»), «Волчишко»; Чуковский К.И. «Мойдодыр».

**Произведения поэтов и писателей разных стран.** Биссет Д. «Га-га-га!», пер. с англ. Н. Шерешевской; Дональдсон Д. «Мишка-почтальон», пер. М. Бородинской; Капутикян С.Б. «Все спят», «Маша обедает, пер. с арм. Т. Спендиаровой; Остервальдер М. «Приключения маленького Бобо. Истории в картинках для самых маленьких», пер. Т.Зборовская; Шертл А. «Голубой грузовичок», пер. Ю. Шипкова; Эрик К. «Очень голодная гусеница», «Десять резиновых утят».

**Вторая младшая группа (от 3 до 4 лет)**

**Малые формы фольклора.** «Ай, качи-качи-качи...», «Божья коровка...», «Волчок-волчок, шерстяной бочок...», «Дождик, дождик, пуще...», «Еду-еду к бабе, к деду...», «Жили у бабуси...», «Зайка, попляши...», «Заря-заряница...»; «Как без дудки, без дуды...», «Как у нашего кота...», «Кисонька-мурсынька...», «Куточка-рябушечка...», «На улице три курицы...», «Ночь пришла...», «Пальчик-мальчик...», «Привяжу я козлика», «Радуга-радуга...», «Сидит белка на тележке...», «Сорока, сорока...», «Тень, тень, потетень...», «Тили-бом! Тили-бом!...», «Травка-муравка...», «Чики-чики-чикалочки...». **Русские народные сказки.** «Бычок – черный бочок, белые копытца» (обработка М. Булатова); «Волк и козлята» (обработка А.Н. Толстого); «Кот, петух и лиса» (обработка М. Боголюбовской); «Лиса и заяц» (обработка В. Даля); «Снегурочка и лиса» (обработка М. Булатова); «У страха глаза велики» (обработка М. Серовой).

**Фольклор народов мира. Песенки.** «Кораблик», «Храбрецы», «Маленькие феи», «Три зверолова» англ., обр. С. Маршака; «Что за грохот», пер. с латыша. С. Маршака; «Купите лук...», пер. с шотл. И. Токмаковой; «Разговор лягушек», «Несговорчивый удод», «Помогите!» пер. с чеш. С. Маршака.

**Сказки.** «Два жадных медвежонка», венг., обр. А. Краснова и В. Важаева; «Упрямые козы», узб. обр. Ш. Сагдуллы; «У солнышка в гостях», пер. с словац. С. Могилевской и Л. Зориной; «Храбрец-молодец», пер. с болг. Л. Грибовой; «Пых», белорус. обр. Н. Мялика; «Лесной мишка и проказница мышка», латыш., обр. Ю. Ванага, пер. Л. Воронковой.

*Произведения поэтов и писателей России*

**Поэзия.** Бальмонт К.Д. «Осень»; Благинина Е.А. «Радуга»; Городецкий С.М. «Кто это?»; Заболоцкий Н.А. «Как мыши с котом воевали»; Кольцов А.В. «Дуют ветры...» (из стихотворения «Русская песня»); Косяков И.И. «Все она»; Майков А.Н. «Колыбельная песня», «Ласточка примчалась...» (из новогреческих песен); Маршак С.Я. «Зоосад», «Жираф», «Зебры», «Белые медведи», «Страусенок», «Пингвин», «Верблюд», «Где обедал воробей» (из цикла «Детки в клетке»), «Тихая сказка», «Сказка об умном мышонке»; Михалков С.В. «Песенка друзей»; Мошковская Э.Э. «Жадина»; Плещеев А.Н. «Осень наступила...», «Весна» (в сокр.); Пушкин А.С. «Ветер, ветер! Ты могуч!...», «Свет наш, солнышко!...», «Месяц, месяц...» (из «Сказки о мертвой

царевне и семи богатырях»); Токмакова И.П. «Медведь»; Чуковский К.И. «Мойдодыр», «Мухоморок», «Ежики смеются», «Елка», «Айболит», «Чудо-дерево», «Черепаха».

*Проза.* Бианки В.В. «Купание медвежат»; Воронкова Л.Ф. «Снег идет» (из книги «Снег идет»); Дмитриев Ю. «Синий шалашик»; Житков Б.С. «Слоны», «Как слон купался» (из книги «Что я видел»); Зартайская И. «Душевные истории про Пряника и Вареника»; Зощенко М.М. «Умная птичка»; Прокофьева С.Л. «Маша и Ойка», «Сказка про грубое слово «Уходи»», «Сказка о невоспитанном мышонке» (из книги «Машины сказки»); Сутеев В.Г. «Три котенка»; Толстой Л.Н. «Птица свила гнездо...»; «Таня знала буквы...»; «У Вари был чиж...», «Пришла весна...»; Толстой А.Н. «Еж», «Лиса», «Петушки»; Ушинский К.Д. «Петушок с семьей», «Уточки», «Васька», «Лиса-Патрикеевна»; Хармс Д.И. «Храбрый ёж»; Чуковский К.И. «Так и не так».

*Произведения поэтов и писателей разных стран*

*Поэзия.* Виеру Г. «Ежик и барабан», пер. с молд. Я. Акима; Воронько П. «Хитрый ежик», пер. с укр. С. Маршака; Дюдни А. «Лама красная пижама», пер. Т. Духановой; Забила Н.Л. «Карандаш», пер. с укр. З. Александровой; Капутикян С. «Кто скорее допьет», пер. с арм. Спендиаровой; Карем М. «Мой кот», пер. с франц. М. Кудиновой; Макбратни С. «Знаешь, как я тебя люблю», пер. Е. Канищевой, Я. Шапиро; Милева Л. «Быстроножка и серая Одежка», пер. с болг. М. Маринова.

*Проза.* Бехлерова Х. «Капустный лист», пер. с польск. Г. Лукина; Биссет Д. «Лягушка в зеркале», пер. с англ. Н. Шерешевской; Муур Л. «Крошка Енот и Тот, кто сидит в пруду», пер. с англ. О. Образцовой; Чапек Й. «В лесу», «Кукла Яринка» (из книги «Приключения песика и кошечки»), пер. чешск. Г. Лукина.

### ***Средняя группа (4-5 лет)***

*Малые формы фольклора.* «Барашеньки...», «Гуси, вы гуси...», «Дождик-дождик, веселей», «Дон! Дон! Дон!...», «Жил у бабушки козел», «Зайчишка-трусишка...», «Идет лисичка по мосту...», «Иди весна, иди, красна...», «Кот на печку пошел...», «Наш козел...», «Ножки, ножки, где вы были?..», «Раз, два, три, четыре, пять – вышел зайчик погулять», «Сегодня день целый...», «Сидит, сидит зайка...», «Солнышко-ведрышко...», «Стучит, бренчит», «Тень-тень, потетень».

*Русские народные сказки.* «Гуси-лебеди» (обработка М.А. Булатова); «Жихарка» (обработка И. Карнауховой); «Заяц-хваста» (обработка А.Н. Толстого); «Зимовье» (обр. И. Соколова-Микитова); «Коза-дереза» (обработка М.А. Булатова); «Лиса и козел», «Петушок и бобовое зернышко» (обр. О. Капицы); «Лиса-лапотница» (обработка В. Даля); «Лисичка-сестричка и волк» (обработка М.А. Булатова); «Смоляной бычок» (обработка М.А. Булатова); «Снегурочка» (обработка М.А. Булатова).

*Фольклор народов мира*

*Песенки.* «Утятя», франц., обр. Н. Гернет и С. Гиппиус; «Пальцы», пер. с нем. Л. Яхина; «Песня моряка» норвежск. нар. песенка (обработка Ю. Вронского); «Барабек», англ. (обработка К. Чуковского); «Шалтай-Болтай», англ. (обработка С. Маршака).

*Сказки.* «Бременские музыканты» из сказок братьев Гримм, пер. с нем. А. Введенского, под ред. С. Маршака; «Два жадных медвежонка», венгер. сказка (обработка А. Красновой и В. Важаева); «Колосок», укр. нар. сказка (обработка С. Могилевской); «Красная Шапочка», из сказок Ш. Перро, пер. с франц. Т. Габбе; «Три поросенка», пер. с англ. С. Михалкова.

*Произведения поэтов и писателей России*

*Поэзия.* Аким Я.Л. «Первый снег»; Александрова З.Н. «Таня пропала», «Теплый дождик»; Бальмонт К.Д. «Росинка»; Барто А.Л. «Уехали», «Я знаю, что надо придумать»; Берестов В.Д. «Искалочка»; Благинина Е.А. «Дождик, дождик...», «Посидим в тишине», С. Черный «Приставалка»; Блок А.А. «Ветхая избушка...», «Ворона»; Брюсов В.Я. «Колыбельная»; Бунин И.А. «Листопад» (отрывок); Гамазкова И. «Колыбельная для бабушки»; Гернет Н. и Хармс Д. «Очень-очень вкусный пирог»; Дрожжин С.Д. «Улицей гуляет...» (из стих. «В крестьянской семье»); Есенин С.А. «Поет зима – аукает...»; Заходер Б.В. «Волчок», «Кискино горе»; Кушак Ю.Н. «Сорок сорок»; Лукашина М. «Розовые очки», Маршак С.Я. «Багаж», «Про все на свете», «Вот какой рассеянный», «Мяч», «Усатый-полосатый», «Пограничники»; Матвеева Н. «Она умеет превращаться»; Маяковский В.В. «Что такое хорошо и что такое плохо?»; Михалков С.В. «А что у Вас?», «Рисунок», «Дядя Степа – милиционер»; Мориц Ю.П. «Песенка про сказку», «Дом

гнома, гном – дома!», «Огромный собачий секрет»; Мошковская Э.Э. «Добежали до вечера»; Носов Н.Н. «Ступеньки»; Орлова А. «Невероятно длинная история про таксу»; Пушкин А.С. «Месяц, месяц...» (из «Сказки о мертвой царевне...»), «У лукоморья...» (из вступления к поэме «Руслан и Людмила»), «Уж небо осенью дышало...» (из романа «Евгений Онегин»); Сапгир Г.В. «Садовник»; Серова Е. «Похвалили»; Сеф Р.С. «На свете все на все похоже...», «Чудо»; Токмакова И.П. «Ивы», «Сосны», «Плим», «Где спит рыбка?»; Толстой А.К. «Колокольчики мои»; Усачев А. «Выбрал папа ёлочку»; Успенский Э.Н. «Разгром»; Фет А.А. «Мама! Глянь-ка из окошка...»; Хармс Д.И. «Очень страшная история», «Игра», «Врун»; Чуковский К.И. «Путаница», «Закаляка», «Радость», «Тараканище».

*Проза.* Абрамцева Н.К. «Дождик», «Как у зайчонка зуб болел»; Берестов В.Д. «Как найти дорожку»; Бианки В.В. «Подкидыш», «Лис и мышонок», «Первая охота», «Лесной колобок – колючий бок»; Вересаев В.В. «Братишка»; Воронин С.А. «Воинственный Жако»; Воронкова Л.Ф. «Как Аленка разбила зеркало» (из книги «Солнечный денек»); Дмитриев Ю. «Синий шалашик», Драгунский В.Ю. «Он живой и светится...», «Тайное становится явным»; Зощенко М.М. «Показательный ребенок», «Глупая история»; Коваль Ю.И. «Дед, баба и Алеша»; Козлов С.Г. «Необыкновенная весна», «Такое дерево»; Носов Н.Н. «Заплата», «Затейники»; Пришвин М.М. «Ребята и утята», «Журка»; Сахарнов С.В. «Кто прячется лучше всех?»; Сладков Н.И. «Неслух»; Сутеев В.Г. «Мышонок и карандаш»; Тайц Я.М. «По поясу», «Все здесь»; Толстой Л.Н. «Собака шла по дощечке...», «Хотела галка пить...», «Правда всего дороже», «Какая бывает роса на траве» «Отец приказал сыновьям...»; Ушинский К.Д. «Ласточка»; Цыферов Г.М. «В медвежий час»; Чарушин Е.И. «Тюпа, Томка и сорока» (сборник рассказов).

*Литературные сказки.* Горький М. «Воробышко»; Мамин-Сибиряк Д.Н. «Сказка про Комара Комаровича – Длинный Нос и про Мохнатого Мишу – Короткий Хвост»; Москвина М.Л. «Что случилось с крокодилом»; Сеф Р.С. «Сказка о кругленьких и длиненьких человечках»; Чуковский К.И. «Телефон», «Тараканище», «Федорино горе», «Айболит и воробей».

#### *Произведения поэтов и писателей разных стран*

*Поэзия.* Бжехва Я. «Клей», пер. с польск. Б. Заходер; Грубин Ф. «Слезы», пер. с чеш. Е. Солоновича; Квитко Л.М. «Бабушкины руки» (пер. с евр. Т. Спендиаровой); Райнис Я. «Наперегонки», пер. с латыш. Л. Мезинова; Тувим Ю. «Чудеса», пер. с польск. В. Приходько; «Про пана Трулялинского», пересказ с польск. Б. Заходера; «Овощи», пер. с польск. С. Михалкова.

*Литературные сказки.* Балинт А. «Гном Гномыч и Изюмка» (главы из книги), пер. с венг. Г. Лейбутина; Берг Л. «Рыбка» (пер. с англ. О. Образцовой); Дональдсон Д. «Груффало», «Хочу к маме», «Улитка и Кит» (пер. М. Бородинской), Ивamuра К. «14 лесных мышей» (пер. Е. Байбиковой), Ингавес Г. «Мишка Бруно» (пер. О. Мязотс), Керр Д. «Мяули. Истории из жизни удивительной кошки» (пер. М. Аромштам), Лангройтер Ю. «А дома лучше!» (пер. В. Фербикова), Мугур Ф. «Рилэ-Йепурилэ и Жучок с золотыми крылышками» (пер. с румынск. Д. Шполянкой); Пенн О. «Поцелуй в ладошке» (пер. Е. Сорокиной), Родари Д. «Собака, которая не умела лаять» (из книги «Сказки, у которых три конца»), пер. с итал. И. Константиновой; Уорнс Т. «Штука-Дрюка» (пер. Д. Соколовой), Ферли Д. «Восемь жилеток Малиновки» (пер. Д. Налепиной), Хогарт Э. «Мафин и его веселые друзья» (главы из книги), пер. с англ. О. Образцовой и Н. Шанько; Юхансон Г. «Мулле Мек и Буффа» (пер. Л. Затолокиной).

### **Старшая группа (5-6 лет)**

*Малые формы фольклора.* Загадки, небылицы, дразнилки, считалки, пословицы, поговорки, заклички, народные песенки, прибаутки, скороговорки.

*Русские народные сказки.* «Жил-был карась...» (докучная сказка); «Жили-были два братца...» (докучная сказка); «Заяц-хвостун» (обработка О.И. Капицы / пересказ А.Н. Толстого); «Крылатый, мохнатый да масляный» (обработка И.В. Карнаухова); «Лиса и кувшин» (обработка О.И. Капицы); «Морозко» (пересказ М. Булатова); «По щучьему веленью» (обработка А.Н. Толстого); «Сестрица Алёнушка и братец Иванушка» (пересказ А.Н. Толстого); «Сивка-бурка» (обработка М.А. Булатова / обработка А.Н. Толстого / пересказ К.Д. Ушинского); «Царевна-лягушка» (обработка А.Н. Толстого / обработка М. Булатова).



*Сказки народов мира.* «Госпожа Метелица», пересказ с нем. А. Введенского, под редакцией С.Я. Маршака, из сказок братьев Гримм; «Жёлтый аист», пер. с кит. Ф. Ярлина; «Златовласка», пер. с чешск. К.Г. Паустовского; «Летучий корабль», пер. с укр. А. Нечаева; «Рапунцель» пер. с нем. Г. Петникова / пер. и обработка И.Архангельской; «Чудесные истории про зайца по имени Лёк», сб. сказок народов Зап. Африки, пер. О.Кустовой и В.Андреева.

*Произведения поэтов и писателей России.*

*Поэзия.* Аким Я.Л. «Жадина»; Барто А.Л. «Верёвочка», «Гуси-лебеди», «Есть такие мальчики», «Мы не заметили жука»; Бородинская М. «Тетушка Луна»; Бунин И.А. «Первый снег»; Волкова Н. «Воздушные замки»; Городецкий С.М. «Котёнок»; Дядина Г. «Пуговичный городок»; Есенин С.А. «Черёмуха», «Берёза»; Заходер Б.В. «Моя вообразилка»; Маршак С.Я. «Пудель»; Мориц Ю.П. «Домик с трубой»; Мошкова Э.Э. «Какие бывают подарки»; Орлов В.Н. «Ты скажи мне, реченька...»; Пивоварова И.М. «Сосчитать не могу»; Пушкин А.С. «У лукоморья дуб зелёный...» (отрывок из поэмы «Руслан и Людмила»), «Ель растёт перед дворцом...» (отрывок из «Сказки о царе Салтане...»), «Уж небо осенью дышало...» (отрывок из романа «Евгений Онегин»); Сеф Р.С. «Бесконечные стихи»; Симбирская Ю. «Ехал дождь в командировку»; Степанов В.А. «Родные просторы»; Суриков И.З. «Белый снег пушистый», «Зима» (отрывок); Токмакова И.П. «Осенние листья», Толстой А.К. «Осень. Обсыпается весь наш бедный сад...»; Тютчев Ф.И. «Зима недаром злится...»; Усачев А. «Колыбельная книга», «К нам приходит Новый год»; Фет А.А. «Кот поёт, глаза прищуря...», «Мама, глянь-ка из окошка...»; Цветаева М.И. «У кровати»; Чёрный С. «Волк»; Чуковский К.И. «Ёлка»; Яснов М.Д. «Мирная считалка», «Жила- была семья», «Подарки для Елки. Зимняя книга».

*Проза.* Аксаков С.Т. «Сурка»; Алмазов Б.А. «Горбушка»; Баруздин С.А. «Берегите свои косы!», «Забракованный мишка»; Бианки В.В. «Лесная газета» (сборник рассказов); Гайдар А.П. «Чук и Гек», «Поход»; Голявкин В.В. «И мы помогли», «Язык», «Как я помогал маме мыть пол», «Закутанный мальчик»; Дмитриева В.И. «Малыш и Жучка»; Драгунский В.Ю. «Денискины рассказы» (сборник рассказов); Москвина М.Л. «Кроха»; Носов Н.Н. «Живая шляпа», «Дружок», «На горке»; Пантелеев Л. «Буква ТЫ»; Панфилова Е. «Ашуни. Сказка с рябиновой ветки»; Паустовский К.Г. «Кот-ворюга»; Погодин Р.П. «Книжка про Гришку» (сборник рассказов); Пришвин М.М. «Глоток молока», «Беличья память», «Курица на столбах»; Симбирская Ю. «Лапин»; Сладков Н.И. «Серьёзная птица», «Карлуха»; Снегирёв Г.Я. «Про пингвинов» (сборник рассказов); Толстой Л.Н. «Косточка», «Котёнок»; Ушинский К.Д. «Четыре желания»; Фадеева О. «Фрося – ель обыкновенная»; Шим Э.Ю. «Петух и наседка», «Солнечная капля».

*Литературные сказки.* Александрова Т.И. «Домовёнок Кузька»; Бажов П.П. «Серебряное копытце»; Бианки В.В. «Сова», «Как муравьишко домой спешил», «Синичкин календарь», «Молодая ворона», «Хвосты», «Чей нос лучше?», «Чьи это ноги?», «Кто чем поёт?», «Лесные домишки», «Красная горка», «Кукушонок», «Где раки зимуют»; Даль В.И. «Старик-годовик»; Ершов П.П. «Конёк-горбунок»; Заходер Б.В. «Серая Звёздочка»; Катаев В.П. «Цветик-семицветик», «Дудочка и кувшинчик»; Мамин-Сибиряк Д.Н. «Алёнушкины сказки» (сборник сказок); Михайлов М.Л. «Два Мороза»; Носов Н.Н. «Бобик в гостях у Барбоса»; Петрушевская Л.С. «От тебя одни слёзы»; Пушкин А.С. «Сказка о царе Салтане, о сыне его славном и могучем богатыре князе Гвидоне Салтановиче и о прекрасной царевне лебеди», «Сказка о мёртвой царевне и о семи богатырях»; Сапгир Г.Л. «Как лягушку продавали» (сказка-шутка); Телешов Н.Д. «Крупеничка»; Ушинский К.Д. «Слепая лошадь»; Чуковский К.И. «Доктор Айболит» (по мотивам романа Х. Лофтинга).

*Произведения поэтов и писателей разных стран.*

*Поэзия.* Бжехва Я. «На Горизонтских островах» (пер. с польск. Б.В. Заходера); Валек М. «Мудрецы» (пер. со словацк. Р.С. Сефа); Капутикян С.Б. «Моя бабушка» (пер. с армянск. Т. Спендиаровой); Карем М. «Мирная считалка» (пер. с франц. В.Д. Берестова); Сиххад А. «Сад» (пер. с азербайдж. А. Ахундовой); Смит У. Д. «Про летающую корову» (пер. с англ. Б.В. Заходера); Фройденберг А. «Великан и мышь» (пер. с нем. Ю.И. Коринца); Чиарди Дж. «О том, у кого три глаза» (пер. с англ. Р.С. Сефа).

*Литературные сказки. Сказки-повести.* Андерсен Г. Х. «Огниво» (пер. с датск. А. Ганзен), «Свинопас» (пер. с датского А. Ганзен), «Дюймовочка» (пер. с датск. и пересказ

А.Ганзен), «Гадкий утёнок» (пер. с датск. А.Ганзен, пересказ Т.Габбе и А.Любарской), «Новое платье короля» (пер. с датск. А.Ганзен), «Ромашка» (пер. с датск. А.Ганзен), «Дикие лебеди» (пер. с датск. А. Ганзен); Киплинг Дж. Р. «Сказка о слонёнке» (пер. с англ. К.И. Чуковского), «Откуда у кита такая глотка» (пер. с англ. К.И. Чуковского, стихи в пер. С.Я. Маршака), «Маугли» (пер. с англ. Н. Дарузес / И.Шустовой); Коллоди К. «Пиноккио. История деревянной куклы» (пер. с итал. Э.Г. Казакевича); Лагерлёф С. «Чудесное путешествие Нильса с дикими гусями» (в пересказе З. Задунайской и А. Любарской); Линдгрен А. «Карлсон, который живёт на крыше, опять прилетел» (пер. со швед. Л.З. Лунгиной), «Пеппи Длинный чулок» (пер. со швед. Л.З. Лунгиной); Лофтинг Х. «Путешествия доктора Дулиттла» (пер. с англ. С. Мещерякова); Милн А. А. «Винни-Пух и все, все, все» (перевод с англ. Б.В. Заходера); Мякеля Х. «Господин Ау» (пер. с фин. Э.Н. Успенского); Пройслер О. «Маленькая Баба-яга» (пер. с нем. Ю. Коринца), «Маленькое привидение» (пер. с нем. Ю. Коринца); Родари Д. «Приключения Чипполино» (пер. с итал. З. Потаповой), «Сказки, у которых три конца» (пер. с итал. И.Г. Константиновой).

### **Подготовительная к школе группа (6-7 лет)**

*Малые формы фольклора.* Загадки, небылицы, дразнилки, считалки, пословицы, поговорки, заклички, народные песенки, прибаутки, скороговорки.

*Русские народные сказки.* «Василиса Прекрасная» (из сборника А.Н. Афанасьева); «Вежливый Кот-воркот» (обработка М. Булатова); «Иван Царевич и Серый Волк» (обработка А.Н. Толстого); «Зимовье зверей» (обработка А.Н. Толстого); «Кощей Бессмертный» (2 вариант) (из сборника А.Н. Афанасьева); «Рифмы» (авторизованный пересказ Б.В. Шергина); «Семь Симеонов – семь работников» (обработка И.В. Карнауховой); «Солдатская загадка» (из сборника А.Н. Афанасьева); «У страха глаза велики» (обработка О.И. Капицы); «Хвосты» (обработка О.И. Капицы).

*Былины.* «Садко» (пересказ И.В. Карнауховой / запись П.Н. Рыбникова); «Добрыня и Змей» (обработка Н.П. Колпаковой / пересказ И.В. Карнауховой); «Илья Муромец и Соловей-Разбойник» (обработка А.Ф. Гильфердинга / пересказ И.В. Карнауховой).

*Сказки народов мира.* «Айюга», нанайск., обработка Д. Нагишкина; «Беляночка и Розочка», нем. из сказок Бр. Гримм, пересказ А.К. Покровской; «Самый красивый наряд на свете», пер. с япон. В. Марковой; «Голубая птица», туркм. обработка А. Александровой и М. Туберовского; «Каждый свое получил», эстон. обработка М. Булатова; «Кот в сапогах» (пер. с франц. Т.Габбе), «Волшебница» (пер. с франц. И.С. Тургенева), «Мальчик с пальчик» (пер. с франц. Б.А. Дехтерёва), «Золушка» (пер. с франц. Т. Габбе) из сказок Перро Ш..

### *Произведения поэтов и писателей России.*

*Поэзия.* Аким Я.Л. «Мой верный чиж»; Бальмонт К.Д. «Снежинка»; Благинина Е.А. «Шинель», «Одуванчик», «Наш дедушка»; Бунин И.А. «Листопад»; Владимиров Ю.Д. «Чудаки», «Оркестр»; Гамзатов Р.Г. «Мой дедушка» (перевод с аварского языка Я. Козловского), Городецкий С.М. «Первый снег», «Весенняя песенка»; Есенин С.А. «Поёт зима, аукает...», «Пороша»; Жуковский В.А. «Жаворонок»; Левин В.А. «Зелёная история»; Маршак С.Я. «Рассказ о неизвестном герое», «Букварь. Веселое путешествие от А до Я»; Маяковский В.В. «Эта книжечка моя, про моря и про маяк»; Моравская М. «Апельсиновые корки»; Мошковская Э.Э. «Добежали до вечера», «Хитрые старушки»; Никитин И.С. «Встреча зимы»; Орлов В.Н. «Дом под крышей голубой»; Пляцковский М.С. «Настоящий друг»; Пушкин А.С. «Зимний вечер», «Унылая пора! Очей очарованье!..» («Осень»), «Зимнее утро»; Рубцов Н.М. «Про зайца»; Сапгир Г.В. «Считалки», «Скороговорки», «Людоед и принцесса, или Всё наоборот»; Серова Е.В. «Новогоднее»; Соловьёва П.С. «Подснежник», «Ночь и день»; Степанов В.А. «Что мы Родиной зовём?»; Токмакова И.П. «Мне грустно», «Куда в машинах снег везут»; Тютчев Ф.И. «Чародейкою зимою...», «Весенняя гроза»; Успенский Э.Н. «Память»; Чёрный С. «На коньках», «Волшебник».

*Проза.* Алексеев С.П. «Первый ночной таран»; Бианки В.В. «Тайна ночного леса»; Воробьёв Е.З. «Обрывок провода»; Воскобойников В.М. «Когда Александр Пушкин был маленьким»; Житков Б.С. «Морские истории» (сборник рассказов), «Что я видел» (сборник рассказов); Зощенко М.М. «Рассказы о Лёле и Миньке» (сборник рассказов); Коваль Ю.И.

«Русачок-травник», «Стожок», «Алый»; Куприн А.И. «Слон»; Мартынова К., Василиади О. «Елка, кот и Новый год»; Носов Н.Н. «Заплата», «Огурцы», «Мишкина каша»; Митяев А.В. «Мешок овсянки»; Погодин Р.П. «Жаба», «Шутка»; Пришвин М.М. «Лисичкин хлеб», «Изобретатель»; Ракитина Е. «Приключения новогодних игрушек», «Серёжик»; Раскин А.Б. «Как папа был маленьким» (сборник рассказов); Сладков Н.И. «Хитрющий зайчишка», «Синичка необыкновенная», «Почему ноябрь пегий»; Соколов-Микитов И.С. «Листопадничек»; Толстой Л.Н. «Филипок», «Лев и собачка», «Прыжок», «Акула», «Пожарные собаки»; Фадеева О. «Мне письмо!»; Чаплина В.В. «Кинули»; Шим Э.Ю. «Хлеб растёт».

*Литературные сказки.* Гайдар А.П. «Сказка о Военной тайне, о Мальчише-Кибальчише и его твёрдом слове», «Горячий камень»; Гаршин В.М. «Лягушка-путешественница»; Козлов С.Г. «Как Ёжик с Медвежонком звёзды протирали»; Маршак С.Я. «Двенадцать месяцев»; Паустовский К.Г. «Тёплый хлеб», «Дремучий медведь»; Прокофьева С.Л., Токмакова И.П. «Подарок для Снегурочки»; Ремизов А.М. «Гуси-лебеди», «Хлебный голос»; Скребицкий Г.А. «Всяк по- своему»; Соколов-Микитов И.С. «Соль Земли»; Чёрный С. «Дневник Фокса Микки».

*Произведения поэтов и писателей разных стран.*

*Поэзия.* Брехт Б. «Зимний вечер через форточку» (пер. с нем. К. Орешина); Дриз О.О. «Как сделать утро волшебным» (пер. с евр. Т. Спендиаровой); Лир Э. «Лимерики» (пер. с англ. Г. Кружкова); Станчев Л. «Осенняя гамма» (пер. с болг. И.П. Токмаковой); Стивенсон Р.Л. «Вычитанные страны» (пер. с англ. Вл.Ф. Ходасевича).

*Литературные сказки. Сказки-повести.* Андерсен Г.Х. «Оле-Лукойе» (пер. с датск. А. Ганзен), «Соловей» (пер. с датск. А. Ганзен, пересказ Т. Габбе и А. Любарской), «Стойкий оловянный солдатик» (пер. с датск. А. Ганзен, пересказ Т. Габбе и А. Любарской), «Снежная Королева» (пер. с датск. А. Ганзен), «Русалочка» (пер. с датск. А. Ганзен); Гофман Э.Т.А. «Щелкунчик и мышиный Король» (пер. с нем. И. Татариновой); Киплинг Дж. Р. «Маугли» (пер. с англ. Н. Дарузес / И. Шустовой), «Кошка, которая гуляла сама по себе» (пер. с англ. К.И. Чуковского / Н. Дарузес); Кэррол Л. «Алиса в стране чудес» (пер. с англ. Н. Демуровой, Г. Кружкова, А. Боченкова, стихи в пер. С.Я. Маршака, Д. Орловской, О. Седаковой), «Алиса в Зазеркалье» (пер. с англ. Н. Демуровой, Г. Кружкова, А. Боченкова, стихи в пер. С.Я. Маршака, Д. Орловской, О. Седаковой); Линдгрэн А. «Три повести о Малыше и Карлсоне» (пер. со шведск. Л.З. Лунгиной); Нурдквист С. «История о том, как Финдус потерялся, когда был маленьким»; Поттер Б. «Сказка про Джемайму Ныривлужу» (пер. с англ. И.П. Токмаковой); Распе Эрих Рудольф «Приключения барона Мюнхгаузена» (пер. с нем. К.И. Чуковского / Е.Н. Акимовой); Родари Дж. «Путешествие Голубой Стрелы» (пер. с итал. Ю. Ермаченко), «Джельсомино в Стране лжецов» (пер. с итал. А.Б. Махова); Топпелиус С. «Три ржаных колоска» (пер. со шведск. А. Любарской); Эме М. «Краски» (пер. с франц. И. Кузнецовой); Янссон Т. «Муми-тролли» (пер. со шведск. В.А. Смирнова / И.П. Токмаковой), «Шляпа волшебника» (пер. со шведск. языка В.А. Смирнова / Л. Брауде).

#### ***Примерный перечень музыкальных произведений от 2 месяцев до 1 года***

*Слушание.* «Весело — грустно», муз. Л. Бетховена; «Ласковая просьба», муз. Г. Свиридова; «Смелый наездник», муз. Р. Шумана; «Верхом на лошадке», муз. А. Гречанинова; «Колыбельная», «Петушок», муз. А. Лядова; «Колыбельная», муз. Н. Римского-Корсакова; «Полька», «Игра в лошадки», «Мама», муз. П. Чайковского; «Зайчик», муз. М. Старокадомского.

*Подпевание.* «Петушок», «Ладушки», «Идет коза рогатая», «Баюшки-баю», «Ой, люлюшки, люлюшки»; «Кап-кап»; прибаутки, скороговорки, пестушки и игры с пением.

*Музыкально-ритмические движения.* «Устали наши ножки», муз. Т. Ломовой, сл. Е. Соковниной; «Маленькая полечка», муз. Е. Тиличевой, сл. А. Шибицкой; «Ой, летали птички»; «Ай-да!», муз. В. Верховинца; «Поезд», муз. Н. Метлова, сл. Т. Бабаджан.

*Пляски.* «Зайчики и лисичка», муз. Б. Финоровского, сл. В. Антоновой; «Пляска с куклами», нем. нар. мелодия, сл. А. Ануфриевой; «Тихо-тихо мы сидим», рус. нар. мелодия, сл. А. Ануфриевой.

**от 1 года до 1 года 6 месяцев**

*Слушание.* «Полянка», рус. нар. мелодия, обраб. Г. Фрида; «Колыбельная», муз. В. Агафонникова; «Искупался Иванушка», рус. нар. мелодия; «Как у наших у ворот», рус. нар. мелодия, обраб. А. Быканова; «Мотылек», «Сказочка», муз. С. Майкапара.

*Пение и подпевание.* «Кошка», муз. Ан. Александрова, сл. Н. Френкель; «Наша елочка», муз. М. Красева, сл. М. Клоковой; «Бобик», муз. Т. Попатенко, сл. Н. Найденовой; «Лиса», «Лягушка», «Сорока», «Чижик», рус. нар. попевки.

*Образные упражнения.* «Зайка и мишка», муз. Е. Тиличеевой; «Идет коза рогатая», рус. нар. мелодия; «Собачка», муз. М. Раухвергера.

*Музыкально-ритмические движения.* «Шарик мой голубой», муз. Е. Тиличеевой; «Мы идем», муз. Р. Рустамова, сл. Ю. Островского; «Маленькая кадриль», муз. М. Раухвергера; «Вот так», белорус. нар. мелодия («Микита»), обр. С. Полонского, сл. М. Александровской; «Юрочка», белорус. пляска, обр. Ан. Александрова; «Да, да, да!», муз. Е. Тиличеевой, сл. Ю. Островского.

**от 1 года 6 месяцев до 2 лет**

*Слушание.* «Лошадка», муз. Е. Тиличеевой, сл. Н. Френкель; «Куручки и цыплята», муз. Е. Тиличеевой; «Вальс собачек», муз. А. Артоболевской; «Три подружки», муз. Д. Кабалецкого;

«Весело — грустно», муз. Л. Бетховена; «Марш», муз. С. Прокофьева; «Спортивный марш», муз. И. Дунаевского; «Наша Таня», «Уронили мишку», «Идет бычок», муз. Э. Елисеевой-Шмидт, стихи А. Барто; «Материнские ласки», «Жалоба», «Грустная песенка», «Вальс», муз. А. Гречанинова.

*Пение и подпевание.* «Водичка», муз. Е. Тиличеевой, сл. А. Шибицкой; «Колыбельная», муз. М. Красева, сл. М. Чарной; «Машенька-Маша», рус. нар. мелодия, обраб. В. Герчик, сл. М. Невельштейн; «Воробей», рус. нар. мелодия; «Гули», «Баю-бай», «Едет паровоз», «Лиса», «Петушок», «Сорока», муз. С. Железнова

*Музыкально-ритмические движения.* «Марш и бег», муз. Р. Рустамова; «Постучим палочками», рус. нар. мелодия; «Бубен», рус. нар. мелодия, обраб. М. Раухвергера; «Барабан», муз. Г. Фрида; «Мишка», муз. Е. Тиличеевой, сл. Н. Френкель; «Догонялки», муз. Н. Александровой, сл. Т. Бабаджан, И. Плакиды;

*Пляска.* «Вот как хорошо», муз. Т. Попатенко, сл. О. Высотской; «Вот как пляшем», белорус. нар. мелодия, обр. Р. Рустамова; «Солнышко сияет», сл. и муз. М. Чарной

*Образные упражнения.* «Идет мишка», муз. В. Ребикова; «Скачет зайка», рус. нар. мелодия, обр. Ан. Александрова; «Лошадка», муз. Е. Тиличеевой; «Зайчики и лисичка», муз. Б. Финоровского, сл. В. Антоновой; «Птичка летает», «Птичка клюет», муз. Г. Фрида; «Цыплята и курочка», муз. А. Филиппенко.

*Игры с пением.* «Зайка», «Солнышко», «Идет коза рогатая», «Петушок», рус. нар. игры, муз. А. Гречанинова; «Зайчик», муз. А. Лядова; «Воробушки и кошка», нем. плясовая мелодия, сл. А. Ануфриевой; «Прокати, лошадка, нас!», муз. В. Агафонникова и К. Козыревой, сл. И. Михайловой; «Мы умеем», «Прятки», муз. Т. Ломовой; «Разноцветные флажки», рус. нар. мелодия.

*Инсценирование.* рус. нар. сказок («Репка», «Куручка Ряба»), песен («Пастушок», муз. А. Филиппенко; «Петрушка и Бобик», муз. Е. Макшанцевой), показ кукольных спектаклей («Петрушкины друзья», Т. Караманенко; «Зайка простудился», М. Буш; «Любочка и ее помощники», А. Колобова; «Игрушки», А. Барто). «Бабочки», обыгрывание рус. нар. потешек, сюрпризные моменты: «Чудесный мешочек», «Волшебный сундучок», «Кто к нам пришел?», «В лесу», муз. Е. Тиличеевой; «Праздник», «Музыкальные инструменты», муз. Г. Фрида; «Воронята», муз. М. Раухвергера.

**от 2 до 3 лет**

*Слушание.* «Наша погремушка», муз. И. Арсеева, сл. И. Черницкой; «Весною», «Осенью», муз. С. Майкапара; «Цветики», муз. В. Карасевой, сл. Н. Френкель; «Вот как мы умеем», «Марш и бег», муз. Е. Тиличеевой, сл. Н. Френкель; «Кошечка» (к игре «Кошка и котята»), муз. В.

Витлина, сл. Н. Найденовой; «Микита», белорус. нар. мелодия, обраб. С. Полонского; «Пляска с платочком», муз. Е. Тиличевой, сл. И. Грантовской; «Полянка», рус. нар. мелодия, обраб. Г. Фрида; «Утро», муз. Г. Гриневича, сл. С. Прокофьевой;

*Пение.* «Баю» (колыбельная), муз. М. Раухвергера; «Белые гуси», муз. М. Красева, сл. М. Клоковой; «Где ты, зайка?», обраб. Е. Тиличевой; «Дождик», рус. нар. мелодия, обраб. В. Фере; «Елочка», муз. Е. Тиличевой, сл. М. Булатова; «Зима», муз. В. Карасевой, сл. Н. Френкель; «Кошечка», муз. В. Витлина, сл. Н. Найденовой; «Ладушки», рус. нар. мелодия; «Птичка», муз. М. Раухвергера, сл. А. Барто; «Собачка», муз. М. Раухвергера, сл. Н. Комиссаровой; «Цыплята», муз. А. Филиппенко, сл. Т. Волгиной; «Колокольчик», муз. И. Арсеева, сл. И. Черницкой;

*Музыкально-ритмические движения.* «Дождик», муз. и сл. Е. Макшанцевой; «Воробушки», «Погремушка, попляши», «Колокольчик», «Погуляем», муз. И. Арсеева, сл. И. Черницкой; «Вот как мы умеем», муз. Е. Тиличевой, сл. Н. Френкель;

*Рассказы с музыкальными иллюстрациями.* «Птички», муз. Г. Фрида; «Праздничная прогулка», муз. Ан. Александрова.

*Игры с пением.* «Игра с мишкой», муз. Г. Финаровского; «Кто у нас хороший?», рус. нар. песня.

*Музыкальные забавы.* «Из-за леса, из-за гор», Т. Казакова; «Котик и козлик», муз. Ц. Кюи  
*Инсценирование песен.* «Кошка и котенок», муз. М. Красева, сл. О. Высотской; «Неваляшки», муз. З. Левиной; Компанейца

### **от 3 до 4 лет**

*Слушание.* «Грустный дождик», «Вальс», муз. Д. Кабалевского; «Осенью», муз. С. Майкапара; «Марш», муз. М. Журбина; «Ласковая песенка», муз. М. Раухвергера, сл. Т. Мираджи; «Колыбельная», муз. С. Разаренова; «Мишка с куклой пляшут полечку», муз. М. Качурбиной; «Зайчик», муз. Л. Лядовой; «Медведь», муз. Е. Тиличевой; «Резвушка» и «Капризуля», муз. В. Волкова; «Дождик», муз. Н. Любарского; «Воробей», муз. А. Руббах; «Игра в лошадки», муз. П. Чайковского; «Дождик и радуга», муз. С. Прокофьева; «Со вьюном я хожу», рус. нар. песня; «Лесные картинки», муз. Ю. Слонова. *Пение*

*Упражнения на развитие слуха и голоса.* «Лю-лю, бай», рус. нар. колыбельная; «Я иду с цветами», муз. Е. Тиличевой, сл. Л. Дымовой; «Маме улыбаемся», муз. В. Агафонникова, сл. З. Петровой; пение народной потешки «Солнышко-ведрышко», муз. В. Карасевой, сл. народные;

*Песни.* «Петушок» и «Ладушки», рус. нар. песни; «Зайчик», рус. нар. песня, обр. Н. Лобачева; «Зима», муз. В. Карасевой, сл. Н. Френкель; «Наша елочка», муз. М. Красева, сл. М. Клоковой; «Прокати, лошадка, нас», муз. В. Агафонникова и К. Козыревой, сл. И. Михайловой; «Маме песенку пою», муз. Т. Попатенко, сл. Е. Авдиенко; «Цыплята», муз. А. Филиппенко, сл. Т. Волгиной.

*Песенное творчество.* «Бай-бай, бай-бай», «Лю-лю, бай», рус. нар. колыбельные; «Как тебя зовут?», «Спой колыбельную», «Ах ты, котенька-коток», рус. нар. колыбельная; придумывание колыбельной мелодии и плясовой мелодии.

*Музыкально-ритмические движения*

*Игровые упражнения.* ходьба и бег под музыку «Марш и бег» Ан. Александрова; «Скачут лошадки», муз. Т. Попатенко; «Шагаем как физкультурники», муз. Т. Ломовой; «Топотушки», муз. М. Раухвергера; «Птички летают», муз. Л. Банниковой; перекачивание мяча под музыку Д. Шостаковича (вальс-шутка); бег с хлопками под музыку Р. Шумана (игра в жмурки).

*Этюды-драматизации.* «Смело идти и прятаться», муз. И. Беркович («Марш»); «Зайцы и лиса», муз. Е. Вихаревой; «Медвежата», муз. М. Красева, сл. Н. Френкель; «Птички летают», муз. Л. Банниковой; «Жуки», венгер. нар. мелодия, обраб. Л. Вишкарева.

*Игры.* «Солнышко и дождик», муз. М. Раухвергера, сл. А. Барто; «Жмурки с Мишкой», муз. Ф. Флотова; «Где погремушки?», муз. Ан. Александрова; «Зайка, выходи», муз. Е. Тиличевой; «Игра с куклой», муз. В. Карасевой; «Ходит Ваня», рус. нар. песня, обр. Н. Метлова;

*Хороводы и пляски.* «Пляска с погремушками», муз. и сл. В. Антоновой; «Пальчики и ручки», рус. нар. мелодия, обраб. М. Раухвергера; танец с листочками под рус. нар. плясовую мелодию; «Пляска с

листочками», муз. Н. Китаевой, сл. А. Ануфриевой; «Танец около елки», муз. Р. Равина, сл. П. Границыной; танец с платочками под рус. нар. мелодию; «По улице мостовой», рус. нар. мелодия, обр. Т. Ломовой; «Греет солнышко теплее», муз. Т. Вилькорейской, сл. О. Высотской; «Помирились», муз. Т. Вилькорейской.

*Характерные танцы.* «Танец снежинок», муз. Бекмана; «Фонарики», муз. Р.

Рустамова; «Танец зайчиков», рус. нар. мелодия; «Вышли куклы танцевать», муз. В. Витлина

*Развитие танцевально-игрового творчества.* «Пляска», муз. Р. Рустамова; «Зайцы», муз.

Е. Тиличеевой; «Веселые ножки», рус. нар. мелодия, обраб. В. Агафонникова; «Волшебные платочки», рус. нар. мелодия, обраб. Р. Рустамова.

*Музыкально-дидактические игры*

*Развитие звуковысотного слуха.* «Птицы и птенчики», «Веселые матрешки», «Три медведя».

*Развитие ритмического слуха.* «Кто как идет?», «Веселые дудочки». Развитие тембрового и динамического слуха. «Громко — тихо», «Узнай свой инструмент»; «Колокольчики».

*Определение жанра и развитие памяти.* «Что делает кукла?», «Узнай и спой песню по картинке».

*Подыгрывание на детских ударных музыкальных инструментах.* Народные мелодии.

### **от 4 лет до 5 лет**

*Слушание.* «Ах ты, береза», рус. нар. песня; «Осенняя песенка», муз. Д. Васильева-Буглая, сл. А. Плещеева; «Музыкальный ящик» (из «Альбома пьес для детей» Г. Свиридова); «Вальс снежных хлопьев» из балета «Щелкунчик», муз. П. Чайковского; «Итальянская полька», муз. С. Рахманинова; «Как у наших у ворот», рус. нар. мелодия; «Мама», муз. П. Чайковского, «Смелый наездник» (из «Альбома для юношества») Р. Шумана; «Жаворонок», муз. М. Глинки; «Марш», муз. С. Прокофьева;

*Пение*

*Упражнения на развитие слуха и голоса.* «Путаница» — песня-шутка; муз. Е.

Тиличеевой, сл. К. Чуковского, «Кукушечка», рус. нар. песня, обраб. И. Арсеева; «Паучок» и «Кисонька-мурысонька», рус. нар. песни; заклички: «Ой, кулики! Весна поет!» и «Жаворонушки, прилетите!»;

*Песни.* «Осень», муз. И. Кишко, сл. Т. Волгиной; «Санки», муз. М. Красева, сл. О. Высотской; «Зима прошла», муз. Н. Метлова, сл. М. Клоковой; «Подарок маме», муз. А. Филиппенко, сл. Т. Волгиной; «Воробей», муз. В. Герчик, сл. А. Чельцова; «Дождик», муз. М. Красева, сл. Н. Френкель; «

*Музыкально-ритмические движения*

*Игровые упражнения.* «Пружинки» под рус. нар. мелодию; ходьба под «Марш», муз. И. Беркович; «Веселые мячики» (подпрыгивание и бег), муз. М. Сатулиной; лиса и зайцы под муз. А. Майкапара «В садике»; ходит медведь под муз. «Этюд» К. Черни; «Полька», муз. М. Глинки; «Всадники», муз. В. Витлина; потопаем, покружимся под рус. нар. мелодии; «Петух», муз. Т. Ломовой; «Кукла», муз. М. Старокадомского; «Упражнения с цветами» под муз. «Вальса» А. Жилина;

*Этюды-драматизации.* «Барабанщик», муз. М. Красева; «Танец осенних листочков», муз. А. Филиппенко, сл. Е. Макшанцевой; «Барабанщики», муз. Д. Кабалецкого и С. Левинова; «Считалка», «Катилось яблоко», муз. В. Агафонникова;

*Хороводы и пляски.* «Топ и хлоп», муз. Т. Назарова-Метнер, сл. Е. Каргановой; «Танец с ложками» под рус. нар. мелодию; новогодние хороводы по выбору музыкального руководителя; «Танец с платочками», рус. нар. мелодия; «Кто у нас хороший?», муз. Ан. Александрова, сл. народные.

*Характерные танцы.* «Снежинки», муз. О. Берта, обраб. Н. Метлова; «Танец зайчат» под «Польку» И. Штрауса; «Снежинки», муз. Т. Ломовой; «Бусинки» под «Галоп» И. Дунаевского;

*Музыкальные игры.* «Куточка и петушок», муз. Г. Фрида; «Жмурки», муз. Ф. Флотова; «Медведь и заяц», муз. В. Ребикова; «Самолеты», муз. М. Магиденко; «Найди себе пару», муз. Т. Ломовой; «Займи домик», муз. М. Магиденко; «Ловишки», рус. нар. мелодия, обраб. А. Сидельникова.

*Игры с пением.* «Огородная-хороводная», муз. Б. Можжевелова, сл. А. Пассовой; «Гуси, лебеди и волк», муз. Е. Тиличевой, сл. М. Булатова; «Мы на луг ходили», муз. А. Филиппенко, сл. Н. Кукловской; «Веселая девочка Таня», муз. А. Филиппенко, сл. Н. Кукловской и Р. Борисовой.

*Песенное творчество.* «Как тебя зовут?»; «Что ты хочешь, кошечка?»; «Наша песенка простая», муз. Ан. Александрова, сл. М. Ивенсен; «Куручка-рябушечка», муз. Г. Лобачева, сл. народные;

*Развитие танцевально-игрового творчества.*

«Лошадка», муз. Н.Потоловского; «Зайчики», «Наседка и цыплята», «Воробей», муз. Т.Ломовой; «Ой, хмель мой, хмелек», рус. нар. мелодия, обраб. М. Раухвергера; «Кукла», муз.

М. Старокадомского; «Медвежата», муз. М. Красева, сл. Н. Френкель.

*Музыкально-дидактические игры*

*Развитие звуковысотного слуха.* «Птицы и птенчики», «Качели».

*Развитие ритмического слуха.* «Петушок, курочка и цыпленок», «Кто как идет?», «Веселые дудочки»; «Сыграй, как я».

*Развитие тембрового и динамического слуха.* «Громко–тихо», «Узнай свой инструмент»;

«Угадай, на чем играю». Определение жанра и развитие памяти. «Что делает кукла?», «Узнай и спой песню по картинке», «Музыкальный магазин».

*Игра на детских музыкальных инструментах.* «Гармошка», «Небо синее», «Андрей-воробей», муз. Е. Тиличевой, сл. М. Долинова; «Сорока-сорока», рус. нар. прибаутка, обр. Т. Попатенко;

### **от 5 лет до 6 лет**

*Слушание.* «Зима», муз. П. Чайковского, сл. А. Плещеева; «Осенняя песня», из цикла «Времена года» П. Чайковского; «Полька»; муз. Д. Львова-Компанейца, сл. З. Петровой; «Моя Россия», муз. Г. Струве, сл. Н. Соловьевой; «Кто придумал песенку?», муз. Д. Львова-Компанейца, сл. Л. Дымовой; «Детская полька», муз. М. Глинки; «Жаворонок», муз. М. Глинки; «Мотылек», муз. С. Майкапара; «Пляска птиц», «Колыбельная», муз. Н. Римского-Корсакова;

*Пение*

*Упражнения на развитие слуха и голоса.* «Ворон», рус. нар. песня, обраб. Е. Тиличевой; «Андрей-воробей», рус. нар. песня, обр. Ю. Слонова; «Бубенчики», «Гармошка», муз. Е. Тиличевой; «Считалочка», муз. И. Арсеева; «Паровоз», «Петрушка», муз. В. Карасевой, сл. Н. Френкель; «Барабан», муз. Е. Тиличевой, сл. Н. Найденовой; «Тучка

*Песни.* «Журавли», муз. А. Лившица, сл. М. Познанской; «К нам гости пришли», муз. Ан. Александрова, сл. М. Ивенсен; «Огородная-хороводная», муз. Б. Можжевелова, сл. Н. Пассовой; «Голубые санки», муз. М. Иорданского, сл. М. Клоковой; «Гуси-гусенята», муз. Ан. Александрова, сл. Г. Бойко; «Рыбка», муз. М. Красева, сл. М. Клоковой; «Курица», муз. Е. Тиличевой, сл. М. Долинова;

*Песенное творчество*

*Произведения.* «Колыбельная», рус. нар. песня; «Марш», муз. М. Красева; «Дили-дили! Бом! Бом!», укр. нар. песня, сл. Е. Макшанцевой; Потешки, дразнилки, считалки и другие рус. нар. попевки.

*Музыкально-ритмические движения*

*Упражнения.* «Шаг и бег», муз. Н. Надененко; «Плавные руки», муз. Р. Глиэра («Вальс», фрагмент); «Кто лучше скачет», муз. Т. Ломовой; «Росинки», муз. С. Майкапара; «Канава», рус. нар. мелодия, обр. Р. Рустамова.

*Упражнения с предметами.* «Упражнения с мячами», муз. Т. Ломовой; «Вальс», муз. Ф. Бургмюллера.

*Этюды.* «Тихий танец» (тема из вариаций), муз. В. Моцарта

*Танцы и пляски.* «Дружные пары», муз. И. Штрауса («Полька»); «Приглашение», рус. нар. мелодия «Лен», обраб. М. Раухвергера; «Круговая пляска», рус. нар. мелодия, обр. С.

Разоренова;

*Характерные танцы.* «Матрешки», муз. Б. Мокроусова; «Пляска Петрушек», «Танец Снегурочки и снежинок», муз. Р. Глиэра;

*Хороводы.* «Урожайная», муз. А. Филиппенко, сл. О. Волгиной; «Новогодняя хороводная», муз. С. Шайдар; «Пошла млада за водой», рус. нар. песня, обраб. В.

Агафонникова.

*Музыкальные*

*игры*

*Игры.* «Не выпустим», муз. Т. Ломовой; «Будь ловким!», муз. Н. Ладухина; «Игра с бубном», муз. М. Красева; «Ищи игрушку», «Найди себе пару», латв. нар. мелодия, обраб. Т. Попатенко; «Найди игрушку», латв. нар. песня, обраб. Г. Фрида.

*Игры с пением.* «Колпачок», «Ворон», рус. нар. песни; «Заинька», рус. нар. песня, обраб. Н. Римского-Корсакова; «Как на тоненький ледок», рус. нар. песня, обраб. А. Рубца;

*Музыкально-дидактические игры*

*Развитие звуковысотного слуха.* «Музыкальное лото», «Ступеньки», «Где мои детки?»;

«Мама и детки». Развитие чувства ритма. «Определи по ритму», «Ритмические полосы», «Учись танцевать», «Ищи».

*Развитие тембрового слуха.* «На чем играю?», «Музыкальные загадки», «Музыкальный домик».

*Развитие диатонического слуха.* «Громко, тихо запоем», «Звонящие колокольчики».

*Развитие восприятия музыки и музыкальной памяти.*

«Будь внимательным»,

«Буратино», «Музыкальный магазин», «Времена года», «Наши песни».

*Инсценировки и музыкальные спектакли.* «Где был, Иванушка?», рус. нар. мелодия, обраб. М. Иорданского; «Моя любимая кукла», автор Т. Коренева; «Полянка» (музыкальная игра-сказка), муз. Т. Вилькорейской.

*Развитие танцевально-игрового творчества.* «Я поляю, поляю лук», муз. Е. Тиличевой;

«Вальс кошки», муз. В. Золотарева; «Гори, гори ясно!», рус. нар. мелодия, обраб. Р. Рустамова; «А я по лугу», рус. нар. мелодия, обраб. Т. Смирновой.

*Игра на детских музыкальных инструментах.* «Дон-дон», рус. нар. песня, обраб. Р. Рустамова; «Гори, гори ясно!», рус. нар. мелодия; «Часики», муз. С. Вольфензона;

### **от 6 лет до 7 лет**

*Слушание.* «Колыбельная», муз. В. Моцарта; «Осень» (из цикла «Времена года» А. Вивальди); «Октябрь» (из цикла «Времена года» П. Чайковского); «Детская полька», муз. М. Глинки; «Море», «Белка», муз. Н. Римского-Корсакова (из оперы «Сказка о царе Салтане»); «Табакерочный вальс», муз. А. Даргомыжского; «Итальянская полька», муз. С. Рахманинова; «Танец с саблями», муз. А. Хачатуряна; «Кавалерийская», муз. Д. Кабалевского; «Пляска птиц», муз. Н. Римского-Корсакова (из оперы «Снегурочка»); «Рассвет на Москверке», муз. М. Мусоргского (вступление к опере «Хованщина»); «Лето» из цикла «Времена года» А. Вивальди. *Пение*

*Упражнения на развитие слуха и голоса.* «Бубенчики», «Наш дом», «Дудка», «Кукушечка», муз. Е. Тиличевой, сл. М. Долинова; «В школу», муз. Е. Тиличевой, сл. М. Долинова; «Котенок», «Колыбельная», «Горошина», муз. В. Карасевой; «Качели», муз. Е.

Тиличевой, сл. М. Долинова;

*Песни.* «Листопад», муз. Т. Попатенко, сл. Е. Авдиенко; «Здравствуй, Родина моя!», муз. Ю. Чичкова, сл. К. Ибряева; «Зимняя песенка», муз. М. Красева, сл. С. Вышеславцевой; «Елка», муз. Е. Тиличевой, сл. Е. Шмановой; сл. З. Петровой; «Самая хорошая», муз. В. Иванникова, сл. О. Фадеевой; «Хорошо у нас в саду», муз. В. Герчик, сл. А. Пришелеца;

«Новогодний хоровод», муз. Т. Попатенко; «Новогодняя хороводная», муз. С. Шнайдера; «Песенка про бабушку», «Брат-солдат», муз. М. Парцхаладзе; «Пришла весна», муз. З. Левиной, сл. Л. Некрасовой; «До свиданья, детский сад», муз. Ю. Слонова, сл. В. Малкова; «Мы теперь



ученики», муз. Г. Струве; «Праздник Победы», муз. М. Парцхаладзе; «Песня о Москве», муз. Г. Свиридова;

*Песенное творчество.* «Веселая песенка», муз. Г. Струве, сл. В. Викторова; «Плясовая», муз. Т. Ломовой; «Весной», муз. Г. Зингера;

*Музыкально-ритмические движения*

*Упражнения.* «Марш», муз. М. Робера; «Бег», «Цветные флажки», муз. Е. Тиличевой; «Кто лучше скачет?», «Шагают девочки и мальчики», муз. В. Золотарева; поднимай и скрещивай флажки («Этюд», муз. К. Гуритта); полоскать платочки: «Ой, утушка луговая», рус. нар. мелодия, обраб. Т. Ломовой; «Упражнение с кубиками», муз. С. Соснина; «Упражнение с лентой» («Игровая», муз. И. Кишко).

*Этюды.* «Медведи пляшут», муз. М. Красева; Показывай направление («Марш», муз. Д. Кабалевского); каждая пара пляшет по-своему («Ах ты, береза», рус. нар. мелодия);

«Попрыгунья», «Лягушки и аисты», муз. В. Витлина; «

*Танцы и пляски.* «Задорный танец», муз. В. Золотарева; «Полька», муз. В. Косенко; «Вальс», муз. Е. Макарова; «Яблочко», муз. Р. Глиэра (из балета «Красный мак»); «Прялица», рус. нар. мелодия, обраб. Т. Ломовой; «Сударушка», рус. нар. мелодия, обраб. Ю. Слонова;

*Характерные танцы.* «Танец снежинок», муз. А. Жилина; «Выход к пляске медвежат», муз. М. Красева; «Матрешки», муз. Ю. Слонова, сл. Л. Некрасовой.

*Хороводы.* «Выйду ль я на реченьку», рус. нар. песня, обраб. В. Иванникова; «На горе-то калина», рус. нар. мелодия, обраб. А. Новикова; «Во саду ли, в огороде», рус. нар. мелодия, обраб. И. Арсеева.

*Музыкальные игры*

*Игры.* Кот и мыши», муз. Т. Ломовой; «Кто скорей?», муз. М. Шварца; «Игра с погремушками», муз. Ф. Шуберта «Экссез»; «Поездка», «Пастух и козлята», рус. нар. песня, обраб. В. Трутовского.

*Игры с пением.* «Плетень», рус. нар. мелодия «Сеяли девушки», обр. И. Кишко; «Узнай по голосу», муз. В. Ребикова («Пьеса»); «Теремок», рус. нар. песня; «Метелица», «Ой, вставала я ранешенько», рус. нар. песни; «Ищи», муз. Т. Ломовой; «Со вьюном я хожу», рус. нар. песня, обраб. А. Гречанинова; «Земелюшка-чернозем», рус. нар. песня; «Савка и Гришка», белорус. нар. песня; «Уж как по мосту-мосточку», «Как у наших у ворот», «Камаринская», обраб. А. Быканова;

*Музыкально-дидактические игры*

*Развитие звуковысотного слуха.* «Три поросенка», «Подумай, отгадай», «Звуки разные бывают», «Веселые Петрушки».

*Развитие чувства ритма.* «Прогулка в парк», «Выполни задание», «Определи по ритму». Развитие тембрового слуха. «Угадай, на чем играю», «Рассказ музыкального инструмента», «Музыкальный домик».

*Развитие диатонического слуха.* «Громко-тихо запоем», «Звонящие колокольчики, ищи».

*Развитие восприятия музыки.* «На лугу», «Песня — танец — марш», «Времена года», «Наши любимые произведения».

*Развитие музыкальной памяти.* «Назови композитора», «Угадай песню», «Повтори мелодию», «Узнай произведение».

*Инсценировки и музыкальные спектакли.* «Как у наших у ворот», рус. нар. мелодия, обр. В. Агафонникова; «Как на тоненький ледок», рус. нар. песня; «На зеленом лугу», рус. нар. мелодия; «Заинька, выходи», рус. нар. песня, обраб. Е. Тиличевой; «Золушка», авт. Т. Коренева, «Мухоморок» (опера-игра по мотивам сказки К. Чуковского), муз. М. Красева.

*Развитие танцевально-игрового творчества.* «Полька», муз. Ю. Чичкова; «Хожу я по улице», рус. нар. песня, обраб. А. Б. Дюбюк; «Зимний праздник», муз. М. Старокадомского; «Вальс», муз. Е. Макарова; «Тачанка», муз. К. Листова; «Два петуха», муз. С. Разоренова; «Вышли куклы танцевать», муз. В. Витлина; «Полька», латв. нар. мелодия, обраб. А. Жилинского; «Русский перепляс», рус. нар. песня, обраб. К. Волкова.

*Игра на детских музыкальных инструментах.* «Бубенчики», «Гармошка», муз. Е. Тиличевой, сл. М. Долинова; «Наш оркестр», муз. Е. Тиличевой, сл. Ю. Островского «На зеленом лугу», «Во саду ли, в огороде», «Сорока-сорока», рус. нар. мелодии; «Белка» (отрывок

из оперы «Сказка о царе Салтане», муз. Н. Римского-Корсакова); «Я на горку шла», «Во поле береза стояла», рус. нар. песни; «К нам гости пришли», муз. Ан. Александрова; «Вальс», муз. Е. Тиличевой.

### ***Примерный перечень произведений изобразительного искусства от 2 до 3 лет***

*Иллюстрации к книгам:* В. Сутеев «Кораблик», «Кто сказал мяу?», «Цыпленок и Утенок»; В. Чижов к книге А. Барто, З. Александрова З, С. Михалков «Игрушки»; Е. Чарушин Рассказы. Рисунки животных; Ю. Васнецов к книге «Колобок», «Терем-теремок».

### ***от 3 до 4 лет***

*Иллюстрации к книгам:* Ю. Васнецов к книге Л.Н. Толстого «Три медведя» К. Чуковского «Путаница».

*Иллюстрации, репродукции картин:* П. Кончаловский «Клубника», «Персики», «Сирень в корзине»; Н.С. Петров-Водкин «Яблоки на красном фоне»; М.И. Климентов «Курица с цыплятами»; Н.Н. Жуков «Ёлка».

### ***от 4 до 5 лет***

*Иллюстрации, репродукции картин:* И. Хруцкий «Натюрморт с грибами», «Цветы и плоды»; И. Репин «Яблоки и листья»; И. Левитан «Сирень»; И. Михайлов «Овощи и фрукты»; И. Машков «Синие сливы»; И. Машков «Рябинка», «Фрукты», «Малинка» А. Куприн «Букет полевых цветов»; А. Бортников «Весна пришла»; Е. Чернышева «Девочка с козочкой»; Ю. Кротов «В саду»; А. Комаров «Наводнение»; В. Тропинина «Девочка с куклой»; М. Караваджо «Корзина с фруктами»; Ч. Барбер «Да пою я, пою...», «Зачем вы обидели мою девочку?»; В. Чермошенцев «Зимние ели»; В.М. Васнецов «Снегурочка»; Б. Кустов «Сказки Дедушки Мороза»; А. Пластов «Лето».

*Иллюстрации к книгам:* В. Лебедев к книге С. Маршаа «Усатый-полосатый».

### ***от 5 до 6 лет***

*Иллюстрации, репродукции картин:* Ф.Васильев «Перед дождем, «Сбор урожая»; Б.Кустодиев «Масленица»; Ф.Толстой «Букет цветов, бабочка и птичка»; П.Крылов «Цветы на окне», И.Репин «Стрекоза»; И. Левитан «Березовая роща», «Зимой в лесу»; Т. Яблонская «Весна»; А. Дейнека «Будущие летчики»; И.Грабарь Февральская лазурь; А.А. Пластов «Первый снег»; В.Тимофеев «Девочка с ягодами»; Ф.Сычков «Катание с горы»; Е.Хмелева «Новый год»; Н.Рачков «Девочка с ягодами»; Ю.Кротов «Мои куклы», «Рукодельница», «Котята»; О.Кипренский «Девочка в маковом венке с гвоздикой в руке»; И. Разживин «Дорога в Новый год», «Расцвел салют в честь праздника Победы!»; И.Машков «Натюрморт» (чашка и мандарины); В.М. Васнецов «Ковер-самолет»; И.Я. Билибин «Иван-царевич и лягушка-квакушка», «Иван-царевич и Жар-птица»; И.Репин «Осенний букет».

*Иллюстрации к книгам:* И.Билибин «Сестрица Алёнушка и братец Иванушка», «Царевна-лягушка», «Василиса Прекрасная».

### ***от 6 до 7 лет***

*Иллюстрации, репродукции картин:* И.И. Левитан «Золотая осень», «Осенний день. Сокольники», «Стога», «Март», «Весна. Большая вода»; В.М. Васнецов «Аленушка», «Богатыри», «Иван – царевич на Сером волке», «Гусляры»; Ф.А. Васильев «Перед дождем», «Грачи прилетели»; В.Поленов «Золотая осень»; И.Ф. Хруцкий «Цветы и плоды» А.Саврасов «Ранняя весна», К. Юон «Мартовское солнце», В. Шишкин «Прогулка в лесу», «Утро в сосновом лесу», «Рожь»; А. Куинджи «Березовая роща»; А. Пластов «Полдень», «Летом», «Сенокос»; И.Остроухов «Золотая осень». З.Е. Серебрякова «За завтраком»; В.Серов, «Девочка с персиками»; А.Степанов «Катание на Масленицу»; И.Э.Грабарь «Зимнее утро»; И.Билибин «Сестрица Алёнушка и братец Иванушка»; Ю.Кугач «Накануне праздника»; А.С.Петров – Водкин «Утренний натюрморт»; И.Разживин Игорь «Волшебная зима»; К.Маковский «Дети бегущие от грозы», Ю.Кротов «Хозяюшка»; П.Ренуар «Детский день»; И.И. Ершов «Ксения читает сказки куклам»; К.Маковский

«Портрет детей художника»; И.Остроухов «Золотая осень»; Ю. Кротов «Запахи детства»; И.Ф. Хруцкий «Цветы и плоды»; М.А.Врубель «Царевна-Лебедь».

*Иллюстрации к книгам:* И.Билибин «Марья Моревна», «Сказка о царе Салтане», «Сказке о рыбаке и рыбке»; Г.Спирин к книге Л.Толстого «Филлипок».

### ***Часть формируемая участниками образовательных отношений.***

Часть формируемая участниками образовательных отношений соответствует Региональной образовательной программе дошкольного образования «Соенич- радость познания», авт. Шаехова Р. К. , 2016г.; Региональной образовательной программе дошкольного образования «Куаныч- радость познания», авт. Шаехова Р. К. , 2022г.

### **Примерный перечень анимационных и кинематографических произведений**

В перечень входят анимационные и кинематографические произведения отечественного производства для совместного семейного просмотра, бесед и обсуждений, использования их элементов в образовательном процессе в качестве иллюстраций природных, социальных и психологических явлений, норм и правил конструктивного взаимодействия, проявлений сопереживания и взаимопомощи; расширения эмоционального опыта ребенка, формирования у него эмпатии и ценностного отношения к окружающему миру.

Полнометражные кинематографические и анимационные фильмы рекомендуются только для семейного просмотра и не могут быть включены в образовательный процесс Учреждения. Время просмотра ребенком цифрового и медиа контента должно регулироваться родителями (законными представителями) и соответствовать его возрастным возможностям. Некоторые анимационные произведения (отмеченные звездочкой) требуют особого внимания к эмоциональному состоянию ребенка и не рекомендуются к просмотру без обсуждения со взрослым переживаний ребенка. Ряд фильмов (отмеченные 2 звездочками) содержат серию образов социально неодобряемых сценариев поведения на протяжении длительного экранного времени, что требует предварительного и последующего обсуждения с детьми.

Выбор цифрового контента, медиа продукции, в том числе кинематографических и анимационных фильмов должен осуществляться в соответствии с нормами, регулирующими доступ к информации, причиняющей вред здоровью и развитию детей в Российской Федерации (Федеральный закон Российской Федерации от 29 декабря 2010 г. N 436-ФЗ «О защите детей от информации, причиняющей вред их здоровью и развитию»).

### ***Анимационные произведения***

*Для детей дошкольного возраста (с пяти лет)*

Анимационный сериал «Тима и Тома», студия «Рики», реж. А.Борисова, А. Жидков, О. Мусин, А. Бахурин и др., 2015.

Фильм «Паровозик из Ромашкова», студия Союзмультфильм, реж.В.Дегтярев, 1967.

Фильм «Как львенок и черепаха пели песню», студия Союзмультфильм, режиссер И.Ковалевская, 1974. Фильм «Мама для мамонтенка», студия «Союзмультфильм», режиссер Олег Чуркин, 1981. Фильм «Катерок», студия «Союзмультфильм», режиссёр И.Ковалевская, 1970.

Фильм «Мешок яблок», студия «Союзмультфильм», режиссёр В.Бордзиловский, 1974. Фильм «Крошка енот», ТО «Экран», режиссер О. Чуркин, 1974.

Фильм «Гадкий утенок», студия «Союзмультфильм», режиссер Дегтярев В.Д. Фильм «Котенок по имени Гав», студия Союзмультфильм, режиссер Л.Атаманов

Фильм «Малыш и Карлсон» студия «Союзмультфильм», режиссер Б.Степанцев

Фильм «Малыш и Карлсон»\*\*, студия «Союзмультфильм», режиссер Б. Степанцев, 1969.

Фильм «Маугли», студия «Союзмультфильм», режиссер Р. Давыдов, 1971. Фильм «Кот Леопольд», студия «Экран», режиссер А. Резников, 1975 – 1987.

Фильм «Рикки-Тикки-Тави», студия «Союзмультфильм», режиссер А. Снежко-Блоцкой, 1965. Фильм «Дюймовочка», студия «Союзмультфильм», режиссер Л. Амальрик, 1964.

Фильм «Пластилиновая ворона», ТО «Экран», режиссер А. Татарский, 1981.

Фильм «Каникулы Бонифация», студия «Союзмультфильм», режиссер Ф. Хитрук, 1965.  
Фильм «Последний лепесток», студия «Союзмультфильм», режиссер Р. Качанов, 1977.

Фильм «Умка» и «Умка ищет друга», студия «Союзмультфильм», реж. В. Попов, В. Пекарь, 1969, 1970.

Фильм «Умка на елке», студия «Союзмультфильм», режиссер А. Воробьев, 2019. Фильм «Сладкая сказка», студия Союзмультфильм, режиссёр В. Дегтярев, 1970.

Цикл фильмов «Чебурашка и крокодил Гена», студия «Союзмультфильм», режиссер Р. Качанов, 1969-1983. Цикл фильмов «38 попугаев», студия «Союзмультфильм», режиссер Иван Уфимцев, 1976-91.

Фильм Лягушка-путешественница», студия «Союзмультфильм» режиссёры В. Котёночкин, А. Трусев, 1965.

Цикл фильмов «Винни-Пух», студия «Союзмультфильм», режиссер Ф. Хитрук, 1969 – 1972. Фильм «Серая шейка», студия «Союзмультфильм», режиссер Л. Амальрик, В. Полковников, 1948. Фильм «Золушка», студия «Союзмультфильм», режиссер И. Аксенчук, 1979. Фильм «Новогодняя сказка», студия «Союзмультфильм», режиссёр В. Дегтярев, 1972. Фильм «Серебряное копытце», студия Союзмультфильм, режиссёр Г. Сокольский, 1977. Фильм «Щелкунчик», студия «Союзмультфильм», режиссер Б. Степанцев, 1973.

Фильм «Гуси-лебеди», студия Союзмультфильм, режиссёры И. Иванов-Вано, А. Снежко-Блоцкая, 1949.

Цикл фильмов «Приключение Незнайки и его друзей»\*\*, студия «ТО Экран», режиссер коллектив авторов, 1971-1973.

*Для детей старшего дошкольного возраста (6-7 лет)*

Фильм «Варежка», студия «Союзмультфильм», режиссер Р. Качанов, 1967. Фильм «Честное слово», студия «Экран», режиссер М. Новогрудская, 1978.

Фильм «Вовка в тридевятом царстве»\*\*, студия «Союзмультфильм», режиссер Б. Степанцев, 1965. Фильм «Заколдованный мальчик»\*\*, студия «Союзмультфильм», режиссер А. Снежко-Блоцкая, В. Полковников, 1955.

Фильм «Золотая антилопа», студия «Союзмультфильм», режиссер Л. Атаманов, 1954.

Фильм «Бременские музыканты», студия «Союзмультфильм», режиссер И. Ковалевская, 1969. Фильм «Двенадцать месяцев», студия «Союзмультфильм», режиссер И. Иванов-Вано, М. Ботов, 1956.

Фильм «Ежик в тумане», студия «Союзмультфильм», режиссер Ю. Норштейн, 1975. Фильм «Девочка и дельфин»\*, студия «Союзмультфильм», режиссер Р. Зельма, 1979. Фильм «Верните Рекса»\*, студия «Союзмультфильм», режиссер В. Пекарь, В. Попов. 1975.

Фильм «Сказка сказок»\*, студия «Союзмультфильм», режиссер Ю. Норштейн, 1979.

Фильм Сериал «Простоквашино» и «Возвращение в Простоквашино» (2 сезона), студия «Союзмультфильм», режиссеры: коллектив авторов, 2018.

Сериал «Смешарики», студии «Петербург», «Мастерфильм», коллектив авторов, 2004. Сериал «Домовенок Кузя», студия ТО «Экран», режиссер А. Зябликова, 2000 – 2002. Сериал «Ну, погоди!»\*\*, студия «Союзмультфильм», режиссер В. Котеночкин, 1969.

Сериал «Маша и медведь» (6 сезонов)\*\*\*, студия «Анимаккорд», режиссеры О. Кузовков, О. Ужинов, 2009-2022.

Сериал «Фиксики» (4 сезона), компания «Аэроплан», режиссер В. Бедошвили, 2010.

Сериал «Оранжевая королева» (1 сезон), студия Союзмультфильм, режиссер Е. Ернова

Сериал «Монсики» (2 сезона), студия «Рики», режиссёр А. Бахурин

Сериал «Смешарики. ПИН-КОД», студия «Рики», режиссёры: Р. Соколов,

А.

Горбунов, Д. Сулейманов и др.

Сериал «Зебра в клеточку» (1 сезон), студия «Союзмультфильм», режиссер А. Алексеев, А. Борисова, М. Куликов, А. Золотарева, 2020.

Полнометражный анимационный фильм «Снежная королева»\*\*, студия «Союзмультфильм», режиссёр Л. Атаманов, 1957.

Полнометражный анимационный фильм «Аленький цветочек», студия

«Союзмультфильм», режиссер Л.Атаманов, 1952.

Полнометражный анимационный фильм «Сказка о царе Салтане», студия «Союзмультфильм», режиссер И. Иванов-Вано, Л.Мильчин, 1984.

*Для детей старшего дошкольного возраста (7- 8 лет)*

Полнометражный анимационный фильм «Белка и Стрелка. Звёздные собаки», киностудия «Центр национального фильма» и ООО «ЦНФ-Анима, режиссер С.Ушаков, И.Евланникова, 2010.

Полнометражный анимационный фильм «Суворов: великое путешествие» (6+), студия «Союзмультфильм», режиссер Б.Чертков, 2022.

Полнометражный анимационный фильм «Бемби», студия Walt Disney, режиссер Дэвид Хэнд, 1942.

Полнометражный анимационный фильм «Король Лев», студия Walt Disney, режиссер Р. Аллерс, 1994, США.

Полнометражный анимационный фильм «Алиса в стране чудес», студия Walt Disney, режиссер К. Джероними, У.Джексон, 1951.

Полнометражный анимационный фильм «Русалочка», студия Walt Disney, режиссер Дж.Митчелл, М. Мантта, 1989.

Полнометражный анимационный фильм «Красавица и чудовище», студия Walt Disney, режиссер Г. Труздейл, 1992, США.

Полнометражный анимационный фильм «Балто», студия Universal Pictures, режиссер С. Уэллс, 1995, США.

Полнометражный анимационный фильм «Ледниковый период», киностудия Blue Sky Studios, режиссер К.Уэдж, 2002, США.

Полнометражный анимационный фильм «Как приручить дракона» (6+), студия Dreams Work Animation, режиссеры К. Сандерс, Д. Деблук, 2010, США.

Анимационный сериал «Долина Муми-троллей» (2 сезона), студия Gutsy Animations, YLE Drama, режиссер С.Бокс, Д.Робби, 2019-2020.

Полнометражный анимационный фильм «Мой сосед Тоторо», студия «Ghibli», режиссер Хаяо Миядзаки, 1988.

Полнометражный анимационный фильм «Рыбка Поньо на утесе», студия «Ghibli», режиссер Хаяо Миядзаки, 2008.

### **Кинематографические произведения**

Кинофильм «Золушка» (0+), киностудия «Ленфильм», режиссер М. Шапиро, 1947. Кинофильм «Приключения Буратино» (0+), киностудия «Беларусьфильм», режиссер А. Нечаев, 1977.

Кинофильм «Морозко» (0+), киностудия им. М. Горького, режиссер А. Роу, 1964.

Кинофильм «Новогодние приключения Маши и Вити» (0+), киностудия «Ленфильм», режиссеры И.Усов, Г.Казанский, 1975.

Кинофильм «Мама», киностудия «Мосфильм» (0+), режиссер Э.Бостан, 1976. Кинофильм «Мери Поппинс, до свидания!» (0+), киностудия «Мосфильм», режиссер Л.Квинихидзе, 1983.

Кинофильм «Марья-искусница» (6+), киностудия им. М. Горького, режиссер А. Роу, 1959. Кинофильм «Варвара-краса, длинная коса» (6+), киностудия им. М. Горького, режиссер А. Роу, 1969.

### **3.3. Кадровые условия реализации Программы**

Реализация Федеральной программы обеспечивается квалифицированными педагогическими работниками,

Необходимым условием является непрерывное сопровождение Федеральной программы педагогическими и учебно-вспомогательными работниками в течение всего времени ее реализации в Учреждении.

Реализация Программы обеспечивается педагогическими, руководящими и иными работниками, имеющими профессиональную подготовку, соответствующую квалификационным

требованиям, установленным в Едином квалификационном справочнике должностей руководителей, специалистов и служащих, раздел "Квалификационные характеристики должностей работников образования", утвержденном [приказом](#) Министерства здравоохранения и социального развития Российской Федерации от 26 августа 2010 г. N 761н (зарегистрирован Министерством юстиции Российской Федерации 6 октября 2010 г., регистрационный N 18638) с изменениями, внесенными [приказом](#) Министерства здравоохранения и социального развития Российской Федерации от 31 мая 2011 г. N 448н (зарегистрирован Министерством юстиции Российской Федерации 1 июля 2011 г., регистрационный N 21240), в профессиональных стандартах "Педагог (педагогическая деятельность в сфере дошкольного, начального общего, основного общего, среднего общего образования) (воспитатель, учитель)", утвержденном [приказом](#) Министерства труда и социальной защиты Российской Федерации от 18 октября 2013 г. N 544н (зарегистрирован Министерством юстиции Российской Федерации 6 декабря 2013 г., регистрационный N 30550) с изменениями, внесенными [приказами](#) Министерства труда и социальной защиты Российской Федерации от 5 августа 2016 г. N 422н (зарегистрирован Министерством юстиции Российской Федерации 23 августа 2016 г., регистрационный N 43326); профессиональный стандарт «02.074 Специалист по оказанию медицинской помощи несовершеннолетним обучающимся в образовательных организациях», утвержденного приказом Минтруда России от 31.07.2020 № 481н; профессиональный стандарт "Руководитель образовательной организации (управление дошкольной образовательной организацией и общеобразовательной организацией)", утвержденный приказом Минтруда и Соцзащиты РФ № 250н от 19 апреля 2021 года

Учреждение вправе применять сетевые формы реализации Федеральной программы или отдельных ее компонентов, в связи с чем может быть задействован кадровый состав других организаций, участвующих в сетевом взаимодействии с организацией, квалификация которого отвечает указанным выше требованиям.

Реализация образовательной программы ДО обеспечивается руководящими, педагогическими, учебно-вспомогательными, административно-хозяйственными работниками образовательной организации, а также медицинскими и иными работниками, выполняющими вспомогательные функции. Организация самостоятельно устанавливает штатное расписание, осуществляет прием на работу работников, заключение с ними и расторжение трудовых договоров, распределение должностных обязанностей, создание условий и организацию методического и психологического сопровождения педагогических работников. Руководитель Учреждения вправе заключать договора гражданско-правового характера и совершать иные действия в рамках своих полномочий.

При работе с детьми с ОВЗ в группах комбинированной или компенсирующей направленности, дополнительно предусмотрены должности педагогических и иных работников, в соответствии с «Порядком организации и осуществления образовательной деятельности по основным общеобразовательным программам – образовательным программам дошкольного образования», утвержденным Приказом Министерства просвещения Российской Федерации от 31 июля 2020 г. № 373.

В целях эффективной реализации Федеральной программы созданы условия для профессионального развития педагогических и руководящих кадров, в т.ч. реализации права педагогических работников на получение дополнительного профессионального образования не реже одного раза в три года за счет средств Учреждения.

#### ***Часть формируемая участниками образовательных отношений.***

##### **Сведения о руководящих работниках**

Должность	Образование	Стаж		Квалификационная категория
		педагогический стаж	в данной должности	
Заведующий	высшее	31	7	соответствие
Зам.зав. АХЧ	высшее	5	1	-

## Сведения о педагогических кадрах

С воспитанниками работает педагогический коллектив общей численностью 20 человека.

- старший воспитатель -1
- учитель-логопед - 1
- музыкальный руководитель - 1
- воспитатель по обучению татарскому языку – 1
- инструктор по физической культуре – 1
- воспитатели групп - 15

Количество педагогических работников (всего)	Образование			
	Высшее Кол./%	Среднее-специальное Кол./%	Нет педагогического образования Кол./%	
20	16/80%	4/20%	0	
Количество молодых специалистов (пед. стаж до 3 лет)	Количество молодых педагогов (возраст до 35 лет)	Количество педагогов предпенсионного возраста (от 53 лет / от 58 лет)	Количество пенсионеров	Количество вакансий
2	4	2	4	0

Аттестация			
Количество педагогов, имеющих квалификационную категорию			
Высшая Кол./%	Первая Кол./%	Соответствие Кол./%	
1/5%	11/55%	4/20%	

## Сведения о медицинских работниках

Должность	Образование	Стаж		Квалификационная категория
		Медицинский стаж	в данной должности	
Ст.медсестра	Среднеспециальное	26	16	высшая

### 3.4. Примерный режим и распорядок дня в дошкольных группах

Режим дня представляет собой рациональное чередование отрезков сна и бодрствования в соответствии с физиологическими обоснованиями, обеспечивает хорошее самочувствие и активность ребенка, предупреждает утомляемость и перевозбуждение.

Режим и распорядок дня устанавливается с учетом санитарно-эпидемиологических требований, условий реализации Программы, потребностей участников образовательных отношений.

Основными компонентами режима в Учреждении являются: сон, пребывание на открытом воздухе (прогулка), образовательная деятельность, игровая деятельность и отдых по собственному выбору (самостоятельная деятельность), прием пищи, личная гигиена. Содержание и длительность каждого компонента, а также их роль в определенные возрастные периоды закономерно изменяются, приобретая новые характерные черты и особенности.

Дети, соблюдающие режим дня, более уравновешены и работоспособны, у них постепенно вырабатываются определенные биоритмы, система условных рефлексов, что помогает организму ребенка физиологически переключаться между теми или иными видами деятельности, своевременно подготавливаться к каждому этапу: приему пищи, прогулке, занятиям, отдыху. Нарушение режима отрицательно сказывается на нервной системе детей: они становятся вялыми

или, наоборот, возбужденными, начинают капризничать, теряют аппетит, плохо засыпают и спят беспокойно.

Приучать детей выполнять режим дня необходимо с раннего возраста, когда легче всего вырабатывается привычка к организованности и порядку, активной деятельности и правильному отдыху с максимальным проведением его на свежем воздухе. Делать это необходимо постепенно, последовательно и ежедневно.

Режим дня должен быть *гибким*, однако неизменными должны оставаться время приема пищи, интервалы между приемами пищи, обеспечение необходимой длительности суточного сна, время отхода ко сну; проведение ежедневной прогулки.

При организации режима следует предусматривать оптимальное чередование самостоятельной детской деятельности и организованных форм работы с детьми, коллективных и индивидуальных игр, достаточную двигательную активность ребенка в течение дня, обеспечивать сочетание умственной и физической нагрузки. Время образовательной деятельности организуется таким образом, чтобы вначале проводились наиболее насыщенные по содержанию виды деятельности, связанные с умственной активностью детей, максимальной их произвольностью, а затем творческие виды деятельности в чередовании с музыкальной и физической активностью.

Продолжительность дневной суммарной образовательной нагрузки для детей дошкольного возраста, условия организации образовательного процесса должны соответствовать требованиям, предусмотренным Санитарными правилами и нормами СанПиН 1.2.3685-21 «Гигиенические нормативы и требования к обеспечению безопасности и (или) безвредности для человека факторов среды обитания», утвержденным постановлением Главного государственного санитарного врача Российской Федерации от 28 января 2021 г. № 2, действующим до 1 марта 2027 г. (далее – Гигиенические нормативы), и Санитарными правилами СанПиН 2.4.3648-20 «Санитарно-эпидемиологические требования к организациям воспитания и обучения, отдыха и оздоровления детей и молодежи», утвержденным Постановлением Главного государственного санитарного врача Российской Федерации от 28 сентября 2020 г. № 28 (далее – Санитарно-эпидемиологические требования).

Режим дня строится с учетом сезонных изменений. В теплый период года увеличивается ежедневная длительность пребывания детей на свежем воздухе, образовательная деятельность переносится на прогулку (при наличии условий). Согласно пункту 185 Гигиенических нормативов при температуре воздуха ниже минус 15 °С и скорости ветра более 7 м/с продолжительность прогулки для детей до 7 лет сокращают. При осуществлении режимных моментов необходимо учитывать также индивидуальные особенности ребенка (длительность сна, вкусовые предпочтения, характер, темп деятельности и т. д.).

Режим питания зависит от длительности пребывания детей в Учреждении и регулируется СанПиН 2.3/2.4.3590-20 «Санитарно-эпидемиологические требования к организации общественного питания населения», утвержденным Постановлением Главного государственного санитарного врача Российской Федерации от 27 октября 2020 года № 32 (далее – СанПиН по питанию).

Согласно пункту 183 Гигиенических нормативов Организация может корректировать режим дня в зависимости от типа организации и вида реализуемых образовательных программ, сезона года. Ниже приведены требования к организации образовательного процесса, режиму питания, которыми следует руководствоваться при изменении режима дня.

#### **Требования и показатели организации образовательного процесса** (извлечения из СанПиН 1.2.3685-21 Таблицы 6.6, 6.7)

Показатель	Возраст	Норматив
<i>Требования к организации образовательного процесса</i>		
Начало занятий не ранее	все возраста	8.00
Окончание занятий, не позднее	все возраста	17.00



Продолжительность занятия для детей дошкольного возраста, не более	от 1,5 до 3 лет от 3 до 4 лет от 4 до 5 лет от 5 до 6 лет от 6 до 7 лет	10 минут 15 минут 20 минут 25 минут 30 минут
Продолжительность дневной суммарной образовательной нагрузки для детей дошкольного возраста, не более	от 1,5 до 3 лет от 3 до 4 лет от 4 до 5 лет от 5 до 6 лет  от 6 до 7 лет	20 минут 30 минут 40 минут 50 минут или 75 мин при организации 1 занятия после дневного сна 90 минут
Продолжительность перерывов между занятиями, не менее	все возраста	10 минут
Перерыв во время занятий для гимнастики, не менее	все возраста	2-х минут
<i>Показатели организации образовательного процесса</i>		
Продолжительность ночного сна не менее	1–3 года 4–7 лет	12 часов 11 часов
Продолжительность дневного сна, не менее	1–3 года 4–7 лет	3 часа 2,5 часа
Продолжительность прогулок, не менее	для детей до 7 лет	3 часа в день
Суммарный объем двигательной активности, не менее	все возраста	1 часа в день
Утренний подъем, не ранее	все возраста	7 ч 00 мин
Утренняя зарядка, продолжительность, не менее	до 7 лет	10 минут

Приложение  
№ 10 к СанПиН  
2.3/2.4.3590-20

#### Режим питания в Учреждении

<b>Время приема пищи</b>	<b>11-12 часов</b>
8.30-9.00	завтрак
10.30-11.00	второй завтрак
12.00-13.00	обед
15.30	ужин

Ниже приведены примерные режимы дня для детей разного возраста при 12-часовом пребывании в образовательной организации, составленные с учетом Гигиенических нормативов, СанПиН по питанию. В распорядке учтены требования к длительности режимных процессов (сна, образовательной деятельности, прогулки), количеству, времени проведения и длительности обязательных приемов пищи (завтрака, второго завтрака, обеда, полдника, ужина).

#### Режим сна, бодрствования и кормления детей от 0 до 1 года

Возраст	Кормление		Бодрствование	Дневной сон	
	количество	интервал час	длительность час.	количество периодов	длительность час.
1–3 мес.	7	3	1-1,5	4	1,5-2
3–6 мес.	6	3,5	1,5-2	3-4	1,5-2
6–9 мес.	5	4	2-2,5	3	1,5-2
9–12 мес.	4-5	4-4,5	2,5-3	2	2-2,5

#### Примерный режим дня в группе детей от 1 года до 2-х лет

Содержание	Время	
	1 год-1,5 года	1,5 лет-2 года
<i>Холодный период года</i>		
Прием детей, осмотр, игры, утренняя гимнастика	6.30-8.30	6.30-8.30
Подготовка к завтраку, завтрак	8.30-9.00	8.30-9.00
Активное бодрствование детей (игры, предметная деятельность и др.)	9.00-9.30	9.00-9.30
Подготовка ко сну, первый сон	9.30-12.00	-
Постепенный подъем, оздоровительные и гигиенические процедуры	12.00-12.30	-
Занятия в игровой форме по подгруппам, активное бодрствование детей (игры, предметная деятельность и др.)	-	9.30–9.40 9.50-10.00
Подготовка к прогулке, прогулка	-	10.00-11.30
Подготовка к обеду, обед	12.30-13.00	11.30-12.30
Активное бодрствование детей (игры, предметная деятельность и др.)	13.00–14.30	-
Занятие 1 (в игровой форме по подгруппам)	13.00–13.10 13.20-13.30	-
Занятие 2 (в игровой форме по подгруппам)	13.50–14.00 14.10-14.20	-
Подготовка ко сну, второй сон	14.30-16.00	-
Подготовка ко сну, сон, постепенный подъем	-	12.30-15.30
Постепенный подъем, оздоровительные и гигиенические процедуры, полдник	16.00-16.30	-
Уплотненный полдник	-	15.30-16.00
Активное бодрствование детей (игры, предметная деятельность и др.)	16.30-18.30	16.00-17.00
Занятия в игровой форме по подгруппам	-	16.00–16.10 16.20-16.30

Подготовка к прогулке, прогулка, возвращение с прогулки. Уход детей домой	18.30	16.30 -18.30
<b><i>Теплый период года</i></b>		
Прием детей, осмотр, игры, утренняя гимнастика	6.30-8.30	6.30-8.30
Подготовка к завтраку, завтрак	8.30-9.00	8.30-9.00
Подготовка к прогулке, прогулка, возвращение с прогулки	9.00-10.00	9.00-11.30
Занятия в игровой форме по подгруппам, активное бодрствование детей (игры, предметная деятельность и др.)	-	9.10–9.20 9.30-9.40
Второй завтрак	-	10.30-11.00
Подготовка ко сну, первый сон, постепенный подъем, оздоровительные и гигиенические процедуры	10.00-12.30	-
Подготовка к обеду, обед	12.30-13.00	12.00-12.30
Подготовка к прогулке, прогулка, активное бодрствование детей (игры, предметная деятельность и др.)	13.00–14.30	-
Занятие 1 (в игровой форме по подгруппам)	13.20–13.30 13.30–13.40	-
Занятие 2 (в игровой форме по подгруппам)	13.50–14.00 14.00-14.10	-
Возвращение с прогулки, водные процедуры	14.30–15.00	-
Подготовка ко сну, сон	15.00-16.30	12.30-15.30
Постепенный подъем, оздоровительные и гигиенические процедуры. Уплотненный полдник	16.30–17.00	15.30-16.00
Подготовка к прогулке, прогулка. Уход детей домой	17.00-18.30	16.00-18.30
Занятия в игровой форме по подгруппам, активное бодрствование детей (игры, предметная деятельность и др.)	-	16.20–16.30 16.40-16.50

**Режим дня в группе детей от 2-х до 3-х лет**

Содержание	Время
<b><i>Холодный период года</i></b>	
Прием детей, осмотр, самостоятельная деятельность, утренняя гимнастика	6.30-8.30
Подготовка к завтраку, завтрак	8.30-9.00
Игры, подготовка к занятиям	9.00-9.30
Занятия в игровой форме по подгруппам	9.30–9.40 9.50-10.00
Подготовка к прогулке, прогулка	10.00-11.30
Второй завтрак	10.30-11.00
Возвращение с прогулки, самостоятельная деятельность детей	11.30-12.00
Подготовка к обеду, обед	12.00-12.30

Подготовка ко сну, дневной сон, постепенный подъем, оздоровительные и гигиенические процедуры	12.30-15.30
Уплотненный полдник	15.30-16.00
Игры, самостоятельная деятельность детей	16.00–16.30
Занятия в игровой форме по подгруппам	16.00–16.10 16.10–16.20
Подготовка к прогулке, прогулка, самостоятельная деятельность детей Уход детей домой	16.30-18.30
<b>Теплый период года</b>	
Прием детей, осмотр, самостоятельная деятельность, утренняя гимнастика	6.30-8.30
Подготовка к завтраку, завтрак	8.30-9.00
Игры, подготовка к прогулке, выход на прогулку	9.00-9.30
Прогулка, игры, самостоятельная деятельность детей, занятия в игровой форме по подгруппам	9.30–11.30 9.40–9.50 9.50–10.00
Второй завтрак	10.30-11.00
Возвращение с прогулки, самостоятельная деятельность	11.30.-12.00
Подготовка к обеду, обед	12.00-12.30
Подготовка ко сну, дневной сон, постепенный подъем, оздоровительные и гигиенические процедуры	12.30-15.30
Уплотненный полдник	15.30-16.00
Подготовка к прогулке, прогулка, самостоятельная деятельность детей, занятия в игровой форме по подгруппам	16.00–18.30 16.20–16.30
	16.30-16.40
Возвращение с прогулки, игры. Уход детей домой	18.30

#### Режим дня в дошкольных группах

Содержание	3—4 года	4—5 лет	5—6 лет	6—7 лет
<b>Холодный период года</b>				
Утренний прием детей, игры, самостоятельная деятельность, утренняя гимнастика (не менее 10 минут)	6.30-8.30	6.30-8.30	6.30-8.30	6.30-8.30
Завтрак	8.30-9.00	8.30-9.00	8.30-9.00	8.30-9.00
Игры, подготовка к занятиям	9.00-9.20	9.00-9.15	9.00-9.15	-
Занятия (включая гимнастику в процессе занятия -2 минуты, перерывы между занятиями, не менее 10 минут)	9.20-10.00	9.15-10.05	9.15-10.15	9.00-10.50
Подготовка к прогулке, прогулка, возвращение с прогулки	10.00–12.00	10.05–12.00	10.15-12.00	10.50-12.00
Второй завтрак	10.30-11.00	10.30-11.00	10.30-11.00	10.30-11.00
Обед	12.00-13.00	12.00-13.00	12.00-13.00	12.00-13.00

Подготовка ко сну, сон, постепенный подъем детей, закаливающие процедуры	13.00-15.30	13.00-15.30	13.00-15.30	13.00-15.30
Уплотненный полдник	15.30-16.00	15.30-16.00	15.30-16.00	15.30-16.00
Занятия (при необходимости)	-	-	16.00-16.25	-
Игры, самостоятельная деятельность детей	16.00-17.00	16.00-17.00	16.25-17.00	16.00-17.00
Подготовка к прогулке, прогулка, самостоятельная деятельность детей, возвращение с прогулки	17.00-18.30	17.00-18.30	17.00-18.30	17.00-18.30
Уход домой	до 18.30	до 18.30	до 18.30	до 18.30
<b>Теплый период года</b>				
Утренний прием детей, игры, самостоятельная деятельность, утренняя гимнастика (не менее 10 минут)	7.30-8.30	7.30-8.30	7.30-8.30	7.30-8.30
Завтрак	8.30-9.00	8.30-9.00	8.30-9.00	8.30-9.00
Игры, самостоятельная деятельность	9.00-9.20	9.00-9.15	9.00-9.15	-
Второй завтрак	10.30-11.00	10.30-11.00	10.30-11.00	10.30-11.00
Подготовка к прогулке, прогулка, занятия на прогулке, возвращение с прогулки	9.20-12.00	9.15-12.00	9.15-12.00	9.00-12.00
Обед	12.00-13.00	12.00-13.00	12.00-13.00	12.00-13.00
Подготовка ко сну, сон, постепенный подъем детей, закаливающие процедуры	13.00-15.30	13.00-15.30	13.00-15.30	13.00-15.30
Уплотненный полдник	15.30-16.00	15.30-16.00	15.30-16.00	15.30-16.00
Игры, самостоятельная деятельность детей	16.00-17.00	16.00-17.00	16.00-17.00	16.00-17.00
Подготовка к прогулке, прогулка, самостоятельная деятельность детей	17.00-18.30	17.00-18.30	17.00-18.30	17.00-18.30
Уход домой	до 18.30	до 18.30	до 18.30	до 18.30

Согласно пункту 2.10 Санитарно-эпидемиологических требований к организации образовательного процесса и режима дня должны соблюдаться следующие требования:

Режим двигательной активности детей в течение дня организуется с учетом возрастных особенностей и состояния здоровья.

При организации образовательной деятельности предусматривается введение в режим дня физкультминуток во время занятий, гимнастики для глаз, обеспечивается контроль за осанкой, в том числе, во время письма, рисования и использования ЭСО.

Физкультурные, физкультурно-оздоровительные мероприятия, массовые спортивные мероприятия, туристические походы, спортивные соревнования организуются с учетом возраста, физической подготовленности и состояния здоровья детей. Хозяиствующим субъектом обеспечивается присутствие медицинских работников на спортивных соревнованиях.

Возможность проведения занятий физической культурой и спортом на открытом воздухе, а также подвижных игр, определяется по совокупности показателей метеорологических условий (температуры, относительной влажности и скорости движения воздуха) по климатическим зонам.

В дождливые, ветреные и морозные дни занятия физической культурой должны проводиться в зале.

### Организация двигательной деятельности младший дошкольный возраст

Виды занятий	Особенности организации	
	Третий - четвертый год жизни	Пятый год жизни
Самостоятельная двигательная деятельность	Ежедневно, характер и продолжительность зависят от индивидуальных данных и потребностей детей	
Занятия: — по физической культуре;	2—3 раза в неделю (15 мин) в помещении, на участке;	2—3 раза в неделю (20 мин) в помещении, на участке;
Утренняя гимнастика	Ежедневно (10 мин)	Ежедневно (10 мин)
Двигательная разминка, воздушные процедуры после дневного сна	Ежедневно, по мере пробуждения и подъема детей (5—6 мин)	Ежедневно, по мере пробуждения и подъема детей (7—10 мин)
Подвижные игры и физические упражнения на открытом воздухе	Ежедневно, не менее 2 раз в день (10—15 мин)	Ежедневно, 2 раза в день (10—15 мин)
Физкультурный досуг	1 раз в месяц (15—20 мин)	1 раз в месяц (20—30 мин)
Физкультурные праздники	1—2 раза в год (30—40 мин)	2—3 раза в год (40—60 мин)
День здоровья	Не реже 1 раза в квартал	Не реже 1 раза в квартал
Участие родителей в занятиях, физкультурномассовых мероприятиях детского сада	В течение года	В течение года

### Организация двигательной деятельности детей старший дошкольный возраст

Виды занятий	Особенности организации	
	Шестой год жизни	Седьмой год жизни
Самостоятельная двигательная деятельность	Ежедневно, характер и продолжительность зависят от индивидуальных данных и потребностей детей	
Занятия по физической культуре	2—3 раза в неделю (25 мин), в помещении, на участке.	2—3 раза в неделю (30 мин) в помещении, на участке.
Утренняя гимнастика	Ежедневно (10 мин)	Ежедневно (10 мин)
Двигательная разминка, воздушные процедуры после дневного сна	Ежедневно, по мере пробуждения и подъема детей (8—10 мин)	Ежедневно, по мере пробуждения и подъема детей (10—12 мин)
Подвижные игры и физические упражнения на открытом воздухе	Ежедневно, не менее 2 раз в день (15—20 мин)	Ежедневно, не менее 2 раз в день (15—20 мин)
Физкультминутка	По мере необходимости, в зависимости от вида и содержания занятий (2—3 мин)	По мере необходимости, в зависимости от вида и содержания занятий (3—5 мин)

Физкультурный досуг	1—2 раза в месяц (25—30 мин)	1—2 раза в месяц (30—35 мин)
Физкультурные праздники	2—3 раза в год (60—90 мин)	2—4 раза в год (60—90 мин)
День здоровья	1 раз в квартал	1 раз в квартал
Неделя здоровья	Не менее 2 раз в год (в начале января, в конце марта)	Не менее 2 раз в год (в начале января, в конце марта)
Участие родителей в занятиях, физкультурномассовых мероприятиях детского сада	В течение года	В течение года

#### Система закаливающих мероприятий

Содержание	Возрастные группы				
	Ранний возраст и 1 младшая	2 младшая	Средняя	старшая.	подготовит
Элементы повседневного закаливания	В холодное время допускаются колебания температуры воздуха в присутствии детей				
1. Воздушнотемпературный режим	от +21 <sup>0</sup> до +19 <sup>0</sup> С	от +21 <sup>0</sup> до +19 <sup>0</sup> С	от +20 <sup>0</sup> до +18 <sup>0</sup> С	от +20 <sup>0</sup> до +18 <sup>0</sup> С	от +20 <sup>0</sup> до +18 <sup>0</sup> С
	Обеспечивается рациональное сочетание температуры воздуха и одежды детей				
- одностороннее проветривание (в присутствии детей);	В холодное время года проветривание проводится кратковременно (5 – 10 мин.) Допускается снижение температуры на 1 – 2 <sup>0</sup> С.				
- сквозное проветривание (в отсутствии детей);	В холодное время года проветривание проводится кратковременно (5 – 10 мин.) Критерием прекращения проветривания помещения является температура воздуха, сниженная на 2 – 3 <sup>0</sup> С.				
- утром, перед приходом детей;	К моменту прихода детей температура воздуха восстанавливается до нормальной				
- перед возвращением детей с дневной прогулки;	+21 <sup>0</sup> С	+21 <sup>0</sup> С	+20 <sup>0</sup> С	+20 <sup>0</sup> С	+20 <sup>0</sup> С
- во время дневного сна, вечерней прогулки;	В теплое время года проводится в течение всего периода отсутствия детей в помещении.				
2. Воздушные ванны: - утренняя гимнастика;	В холодное время года проводится ежедневно в зале, в группе.				
	+18 <sup>0</sup> С	+18 <sup>0</sup> С	+18 <sup>0</sup> С	+18 <sup>0</sup> С	+18 <sup>0</sup> С

Физкультурные занятия				Одно занятие круглогодично на воздухе.	
	–15° С	–18° С	–19° С	–20° С	–20° С
	Два занятия в форме. Форма спортивная.				
	В носках				
	+18° С	+18° С	+18° С	+18° С	+18° С
Прогулка	Одежда и обувь соответствует метеорологическим условиям.				
	–15° С 15м/с	–15° С 15м/с	–20° С 15м/с	–20° С 15м/с	–20° С 15м/с
Световоздушные ванны	В неблагоприятных погодных условиях время сокращается на 30 – 40 мин. В теплое время года ежедневно при температуре от +20° С до +22° С, после предварительной воздушной ванны в течение 10 – 15 мин.				
Хожение босиком по ребристой дорожке	Ежедневно. В теплое время года при температуре воздуха от +20° С до +22° С. В холодное время года в помещении при соблюдении нормативных температур.				
Дневной сон без маек	Обеспечивается состояние теплового комфорта соответствием одежды, температуры воздуха в помещении.				
	+18° С	+18° С	+18° С	+18° С	+18° С
Физические упражнения	Ежедневно				
После дневного сна	В помещении температура на 1 – 2 градуса ниже нормы.				
Гигиенические процедуры	Умывание. Мытье рук до локтя водой комнатной температуры. Полоскание полости рта.				
Закаливание	Проводится на фоне теплового комфорта для организма ребенка, что достигается рациональным сочетанием метеорологических факторов среды, теплозащитных свойств одежды детей и уровня их двигательной активности. Учитываются индивидуальные особенности состояния ребенка и его эмоциональный настрой.				
Форма закаливания	Закаливающее воздействие	Длительность (в день)			
		3—4	4—5	5—6	6—7
Полоскание горла (рта) после обеда	Закаливание водой в повседневной жизни	3 мин	3мин	3мин	3мин
Физические упражнения после дневного сна	Сочетание воздушной ванны с физическими упражнениями (контрастная воздушная ванна)	5—7 мин	5—10 мин	7—10 мин	7—10 мин
Закаливание после дневного сна	Воздушная ванна и водные процедуры (обширное умывание и обливание стоп и голеней и др.)	5 -15 мин			

### 3.5. Календарный план воспитательной работы



Календарный план воспитательной работы (далее — План) разработан в свободной форме с указанием: содержания дел, событий, мероприятий; участвующих дошкольных групп; сроков, в том числе сроков подготовки; ответственных лиц.

При формировании календарного плана воспитательной работы Организация вправе включать в него мероприятия по ключевым направлениям воспитания детей.

Все мероприятия должны проводиться с учетом Федеральной программы, а также возрастных, физиологических и психоэмоциональных особенностей воспитанников.

Календарный план воспитательной работы Учреждения составлен в рамках рабочей программы воспитания с целью конкретизации форм и видов воспитательных мероприятий, проводимых работниками.

**Календарный план воспитательной работы**

**ОБЩИЕ ВОСПИТАТЕЛЬНЫЕ МЕРОПРИЯТИЯ**

Мероприятия (воспитательные события)	Приоритетное направление воспитания	Рекомендован ное время проведения события	Форма проведения мероприятия			Взаимодействие с родителями социумом	Ответственны й
			Ранний и младший дошкольный возраст	Средний дошкольный возраст	Старший дошкольный возраст		
Воспитательные события в режиме дня	Социальное, физическое и оздоровительно е, трудовое, познавательное, этикоэстетическое	Ежедневно в течение года	<input type="checkbox"/> Гигиенические процедуры: воспитание культурно-гигиенических навыков (КГН), формирование навыков самообслуживания <input type="checkbox"/> Прием пищи: воспитание культуры питания, формирование навыков самообслуживания, КГН <input type="checkbox"/> Приобщение к физической культуре и здоровому образу жизни (ЗОЖ): утренняя гимнастика, закаливающие процедуры, динамические паузы («минутка тишины», физминутки, танцевальные разминки и т.п.) <input type="checkbox"/> Трудовая деятельность: трудовые поручения (хозяйственно-бытовой труд, труд в природе), уборка игрушек, дежурство (сервировка стола – со средней группы), подготовка рабочего места к деятельности и уборка после ее окончания (каждый ребенок готовит рабочее место сам), формирование навыков самообслуживания, воспитание взаимопомощи в процессе одевания / раздевания <input type="checkbox"/> Воспитание культуры поведения, речевой культуры, вежливости: приветствие, прощание, благодарность, извинение, поведение за столом, правила группы <input type="checkbox"/> Игровые культурные практики (разные виды игр): воспитание культуры взаимодействия, развитие навыков сотрудничества, умения договариваться <input type="checkbox"/> Общение (беседы, ситуативные разговоры, коллективный разговор, посиделки): развитие коммуникативных навыков, формирование культуры общения <input type="checkbox"/> Работа по формированию культуры безопасности (беседы, игры, чтение художественной литературы, рассматривание картинок и пр.) <input type="checkbox"/> Образовательная деятельность, прогулка, предусматривающие реализацию воспитательных задач в разных видах деятельности			Индивидуальные беседы с родителями по вопросам воспитания детей	Воспитатели групп

Традиция ДОО: день именинника, утренний и вечерний круг, внимательный колокольчик, друг группы.	Социальное	В течение года (в соответствии с днями рождения детей группы)	*Ритуал празднования дня рождения: <ul style="list-style-type: none"> <li>□ оформление полочки именинника (фотография ребенка, открытка, атрибуты праздника);</li> <li>□ поздравление именинника детьми группы и педагогами (произнесение поздравительных слов, пожеланий, игра «Каравай», вручение подарка).</li> </ul> *Ритуал утренний круг «Доброе утро»: <ul style="list-style-type: none"> <li>- приветствие друг друга;</li> <li>- сегодня мы узнаем...</li> </ul> *Ритуал вечернего круга «Что мы сегодня узнали»: <ul style="list-style-type: none"> <li>- итоги дня... *Внимательный колокольчик.</li> </ul> *У нас в группе друг.			Изготовление подарков детьми  Индивидуальные беседы с родителями по вопросам воспитания детей	Воспитатели групп, родительский комитет
Воспитательные мероприятия с организациями культуры и образования	Физическое и оздоровительно е, познавательное, этикоэстетическое	В течение года, 1 раз в месяц			Старшая группа: <ul style="list-style-type: none"> <li>□ посещение познавательных занятий в библиотеке «Алые паруса»</li> </ul> Подготовительная группа: <ul style="list-style-type: none"> <li>□ посещение познавательных занятий в библиотеке «Алые паруса»</li> </ul>		Старший воспитатель, воспитатели групп
Общие мероприятия с родителями по вопросам воспитания	Социальное, физическое и оздоровительно е, трудовое, познавательное, этикоэстетическое	В течение года	Родительские собрания. <ul style="list-style-type: none"> <li>□ Установочное родительское собрание «Новый учебный год!»</li> <li>□ Тематические родительские собрания (сентябрь, январь, май)</li> <li>□ Итоговое родительское собрание «Итоги учебного года» (май)</li> <li>□ Родительское собрание для родителей вновь поступивших детей «Давайте познакомимся!» (август)</li> </ul> Общее родительское собрание: <ul style="list-style-type: none"> <li>□ «Правила внутреннего распорядка воспитанников» (сентябрь) □ «Безопасность детей зависит от нас!» (апрель)</li> </ul>			В соответствии с планом работы	Заведующий, старший воспитатель, специалисты, воспитатели групп

Конкурсы, соревнования и другие мероприятия для детей регионального и муниципального уровня	Социальное, физическое и оздоровительное, трудовое, познавательное, этическоеэстетическое	В течение года	Участвуют дети старшего дошкольного возраста: □ Конкурс чтецов, знатоков окружающего мира □ Конкурс творческих работ и др.	В соответствии с календарем городских массовых мероприятий	Старший воспитатель, воспитатели групп
---	---	----------------	--	--	--

Месяц	Направление воспитания/ценности	Неделя	Группа					Итоговое мероприятие (Развлечения, утренники, встречи с интересными людьми, выставки)	Ответственный	
			2 группа раннего возраста 2-3 года	Младшая 3-4 года	Средняя	Старшая 5-6 лет	Подготовительная 6-7 лет			
1	2	3	4	5	6	7	8	9	10	
Сентябрь	Социальное/Человек, семья, дружба, сотрудничество. Физическое и оздоровительное/Здоровье, безопасность	1-я	Мы пришли в детский сад. Наша группа. Мой детский сад.			Вот и лето прошло. Наша группа. Мой детский сад.		Развлечение «День знаний»	Муз.руководитель, воспитатели	
		1-я	Мы дружные ребята. До чего же хороши, в нашей группе малыши.	Мы дружные ребята. Моя безопасность.					Встречи интересными людьми.	с Воспитатели
			День солидарности в борьбе с терроризмом					Встречи интересными людьми.	с Воспитатели	
			Акция «Внимание, дети!».							

Социальное, трудовое, Человек, семья, дружба, сотрудничество, труд	2-я	Осень, осень к нам пришла... Признаки осени.	Мы встречаем осень золотую. Признаки осени. Деревья, кустарники.	Краски осени. Признаки осени. Деревья, кустарники. Осень в городе.	Унылая пора... Признаки осени. Деревья, кустарники. Осень в городе.	Коллективная творческая работа.	Воспитатели	
		Проект «Семьеведение»					Воспитатели	
		15 сентября день рождения А.Алиша					Воспитатель по обучению татарскому языку, воспитатели	
	3-я	Фрукты и овощи.	Во саду ли в огороде.	Урожай. Витамины на грядке и на дереве.	Путешествие в хлебную страну. Осень на селе.	Откуда хлеб пришел. Осень на селе.	Выставка «Осенние фантазии».	Воспитатели
	4-я	Что такое детский сад? Экскурсия по детскому саду «Повар, прачка, медсестра - все работают с утра!», сюжетно-ролевая игра		Кто работает в детском саду? Знакомство с профессиями, связанные с детским садом. Сюжетно-ролевая игра «Детский сад», «Я воспитатель».			Выставка детских работ, изготовление и вручение	Муз.руководитель, воспитатели

Октябрь	Физическое и оздоровительное, познавательное/Экологическая	«Детский сад»						открыток сотрудникам детского сада	Воспитатели
		1 октября День пожилого человека. Рассматривание картинок, фотографий на тему «Семья». Беседа «Пожилых мы уважаем - и во всем им помогаем!». Чтение художественной литературы. Сюжетно-ролевая игра «Семья». Изготовление и вручение открыток пожилым людям (бабушкам, дедушкам).						«Гость группы» (бабушка или дедушка): рассказ истории из своей жизни	
		1-я	Подарки осени.	Дары осени. Грибы и ягоды.	Лесные ягоды и грибы.	Витамины из кладовой природы.	Запасы на зиму. Витамины из кладовой природы.	Тематическая игра-викторина.	
		2-я	Ребятам о зверятах.	Птицы и животные осенью.	Птицы и животные наших лесов.	В осеннем лесу.	В осеннем лесу.	Осенний утренник	
									Муз.руководитель, воспитатели

Ноябрь	культура.		Проект «Семьеведение»						Воспитатели
	Социальное/Человек, семья, дружба, сотрудничество	3-я	Моя семья.	Моя семья. Наши любимцы.	Моя дружная семья. Наши любимцы.	Моя дружная семья. Наши семейные традиции. Культура поведения.	Я, ты, он, она – вместе дружная семья. Наши семейные традиции. Культура поведения.	Альбом «Семья».	Воспитатели
		22 октября День Отца						«Гость группы папа»	Воспитатели
		Акция «Кот и пес». Сбор корма для приюта бездомных животных «Кот и пес».							Воспитатели
	Социальное/Человек, семья, дружба, сотрудничество	4-я	Мои игрушки	Кто во что одет? Одежда.	Из чего состоит дом? Свойства дерева, стекла. Свойства бумаги и ткани..	Что было до... В мире техники. Рукотворный мир. Мы – исследователи.	Что было до... Эволюция вещей. Бытовая техника. Мы – исследователи..	Встречи интересными людьми.	Воспитатели
		1-я	Ты мой друг и я твой друг..	Ты мой друг и я твой друг. Народные игры.	Что такое Дружба? Мой город. Народные игры	Путешествуем по Татарстану. Народные традиции.	Моя Родина – Россия. Путешествуем по Татарстану. Народные традиции	Расширенные занятия «День народного единства»	Воспитатель по обучению татарскому языку, Муз.руководитель, воспитатели
		6 ноября День Конституция Республики Татарстан							Воспитатели
			Проект «Семьеведение»						Воспитатели

	Патриотическое, социальное, трудовое/Родина		Акция «Собери макулатуру»					Воспитатели
		3-я	Мамочка, моя любимая				Развлечение «Мамы разные нужны, мамы всякие важны...»	Муз.руководитель, воспитатели

		4-я	Быть здоровыми хотим.			Быть здоровыми хотим. ЗОЖ.		Развлечение «День здоровья».	Воспитатели		
			Акция «Добрые крышечки Зеленодольска»							Воспитатели	
			День флага Республики Татарстан							Воспитатели	
			День Государственного герба Российской Федерации							Воспитатели	
Декабрь	Познавательное, трудовое / Знание, труд	1-я	Зима пришла. Признаки зимы.	Здравствуй, Признаки зимы.	зимушка-зима.	Мороз и солнце день чудесный. Признаки зимы.	Времена года. Зима. Признаки зимы.	Тематическая выставка творчества.	Воспитатели		
		2-я	Дикие животные зимой.		Зимушка-зима. Животные и птицы зимой.	Зима. Подготовка животных к зиме. Птицы зимой.	Зимний лес.	Тематическая игра – викторина.	Воспитатели		
			День Конституция Российской Федерации							Воспитатели	
		3-я	Ах, какой хороший, добрый Мороз! Деда	Елочные игрушки.	Подарки Мороза. Деда	Елка наряжается.	Новый год у ворот.	Работа мастерской Деда Мороза.	Воспитатели		
			Проект «Семьеведение»							Воспитатели	
			Акция оформления окон «Новогодние фантазии»							Воспитатели	
	Этикоэстетическое/ Культура, красота.	4-я	Встреча Нового года.						Новогодние утренники.	Муз.руководитель, воспитатели	
Январь		Познавательное, трудовое / Знание, труд	2-я	Встречаем сказку.						Колядки.	Муз.руководитель, воспитатели
				Проект «Семьеведение»							Воспитатели

Февраль	Патриотическое, социальное, познавательное, этическое-эстетическое, физическое и оздоровительное/ Родина, семья	3-я	Народная игрушка.	Народная игрушка.	Народная игрушка.	В гостях у художника.	В гостях у художника.	Тематическая выставка творчества.	Воспитатели	
		4-я	Фольклор.	Фольклор.	Фольклор.	Декоративноприкладное искусство. Искусство родного края.	Декоративноприкладное искусство. Искусство родного края.	Виртуальная экскурсия.	Воспитатели	
										Акция «Столовая для птиц»
		1-я	Транспорт.		Все работы хороши.	Путешествуем вокруг света (едем, плывем, летим - транспорт).	Путешествуем вокруг света (части света, достопримечательности, глобус, карта).	Тематическая игра – путешествие.	Воспитатели	
		День Государственного герба Республики Татарстан								Воспитатели
			День рождения детского сада.  День рождения М.Джалиля						Развлечение «Поздравляем С Днем рождения!»	Муз.руководитель , воспитатели
		2-4я	Я и мой папа.	Наша Армия.	Люди смелых профессий.	Самые храбрые, отважные и смелые.	Защитники Отечества.	Развлечение «Про самых отважных».	Муз.руководитель , воспитатели	
			Проект «Семьеведение»							Воспитатели
		3-я	Будем вместе мы играть.		Все мы разные, но дружные.			Международный День Родного языка.	Развлечение «Международный День Родного языка».	Воспитатель по обучению татарскому языку, Муз.руководитель , воспитатели



Март	Патриотическое, социальное, познавательное	1-я	Я мамочку свою люблю.	Праздник бабушек и мам	День 8 Марта. Профессии наших мам.	Международный Женский день. Профессии наших мам.	Утренники «Нашим мамам, посвящаем!»	Муз.руководитель, воспитатели
------	--	-----	-----------------------	------------------------	------------------------------------	--	-------------------------------------	-------------------------------

	ое, этико-эстетическое/ семья.	2-я	Солнышко яркое, солнышко теплое.	Весна пришла. Признаки весны.		Весна идет, весне дорогу. Признаки весны. Маленькие исследователи.	Времена года. Весна. Признаки весны. Маленькие исследователи.	Тематическая выставка творчества.	Воспитатели	
			Акция «Собери батарейки»							Воспитатели
			10 марта день рождения Зеленодольска							Муз.руководитель, воспитатели
			Проект «Семьеведение»							Воспитатели
		3-я	Моя безопасность	Моя безопасность	Моя безопасность	Моя безопасность	Моя безопасность	Встречи интересными людьми.	Воспитатели	
		4-я	День Земли Проект «Огород на подоконнике»							Муз.руководитель, воспитатели
			Встречаем гостей.	Встречаем гостей.	О хороших привычках поведения. Театр	Правила поведения в обществе. Театр	В мире искусства. Театр.	Театрализованная постановка.		
27 марта День Театра Акция «Добрые крышечки Зеленодольска»							Воспитатели			
Апрель	Физическое и	1-я	Быть здоровыми хотим. ЗОЖ.			Быть здоровыми хотим. ЗОЖ. Спорт.		Развлечения «Спорт в моей семье»	Воспитатели	

			Что такое звезды?		Космос и далёкие звёзды.	Мы – космонавты!		Творческая мастерская «День космонавтики»	Воспитатели	
		3-я	Маленькие помощники.	Помоги зелёным друзьям.	Дети – друзья природы.	Мы – друзья природы.	Земля – наш общий дом.	Расширенные занятия «Береги природу!»	Воспитатели	
		Акция «Собери макулатуру»								
		4-я	Татарские народные сказки.	Татарские народные сказки.	Сказочный мир Тукая.	Сказки Г.Тукая.	Тукай детям.	Развлечение «Г.Тукай»	Воспитатель по обучению татарскому языку, Муз.руководитель, воспитатели	
			26 апреля День рождения Г.Тукая							
Май	Патриотическое, социальное, трудовое/ Родина	1-я	Во поле береза стояла.	Во поле береза стояла.	Нам не нужна война.	Этих дней не смолкнет слава.	Ради мира на земле.	Развлечение «День Победы».	Муз.руководитель, воспитатели	
		2-3я	Маленькие помощники.	Помоги зелёным друзьям.	Дети – друзья природы.	Мы – друзья природы.	Земля – наш общий дом.	Экологические акции.	Воспитатели	
			Проект «Семьеведение»							Воспитатели





#### 4. ДОПОЛНИТЕЛЬНЫЙ РАЗДЕЛ

##### Краткая презентация Программы

Программа Учреждения разработана в соответствии с **Федеральной образовательной программой дошкольного образования (ФОП ДО)**, утвержденная Приказом Министерства просвещения Российской Федерации №1028 от 25 ноября 2022г.



Учитывая содержание пункта 1 статьи 64 Федерального закона «Об образовании в Российской Федерации» и пункта 1 раздела 1 ФОП ДО, целями Программы являются разностороннее развитие детей дошкольного возраста с учетом их возрастных и индивидуальных особенностей, в том числе достижение детьми дошкольного возраста уровня развития, необходимого и достаточного для успешного освоения ими образовательных программ начального общего образования, на основе индивидуального подхода к детям дошкольного возраста и специфичных для детей дошкольного возраста видов деятельности на основе духовно-нравственных ценностей российского народа, исторических и национальнокультурных традиций.

##### ***Часть, формируемая участниками образовательных отношений***

Цели Программы в части, формируемой участниками образовательных отношений:

- Обогащение детского развития, учитывая этнокультурную ситуацию развития детей Республики Татарстан;
- Построение системы коррекционно-развивающей работы в группе компенсирующей направленности для детей с тяжелыми нарушениями речи возрасте с 5 до 7 лет;
- Формирование правильной устной родной (татарской) речи детей дошкольного возраста;
- Формирование первоначальных умений и навыков практического владения татарским языком в устной форме у русскоязычных воспитанников.

Цели Программы в части, формируемой участниками образовательных отношений достигаются через решение следующих задач:

- 6) формировать умения воспринимать и понимать татарскую речь на слух и говорить по-татарски в пределах доступной тематики, усвоенных слов;
- 7) обучение детей правильно и красиво говорить на родном (татарском) языке;
- 8) приобщить к татарской национальной культуре, духовности татарского народа и обогатить детское развитие культурой народов совместного проживания;
- 9) обеспечить коррекцию нарушения речи дошкольников и оказать им квалифицированную помощь в освоении Программы.
- 10) развивать и поддерживать индивидуальные способности детей дошкольного возраста.

##### **Образовательные программы, реализующие часть, формируемую участниками образовательных отношений:**




1. Региональная образовательная программа дошкольного образования «Соенеч- радость познания», авт. Шаехова Р. К. , 2016г.
2. Региональная образовательная программа дошкольного образования «Куаныч- радость познания», авт. Шаехова Р. К. , 2022г.
3. УМК «Говорим по-татарски» - программа по обучению русскоязычных детей татарскому языку авт. Зарипова З.М., 2012г.
4. «Туган телдә сойләшәбез», авт. Хәзрәтова Ф.В., Шәрәфетдинова З.Г., Хәбибулина И.Ж. для всех возрастных групп. (2-3г., 3-4г., 4-5г., 5-7 лет.)
5. Методические пособия для дошкольных образовательных учреждений по организации обучения на родном (татарском) языке по каждой возрастной группе.
6. Парциальные и разработанные самостоятельно программы.


**Планируемые результаты реализации и освоения Программы**

ФОР ДО/ПП	Возраст	QRкод
<a href="#">15.1</a>	<b>в младенческом возрасте, к</b> одному году	
<a href="#">15.2</a>	<b>в раннем возрасте, к</b> трем годам	
15.3	<b>в дошкольном возрасте:</b>	
<a href="#">15.3.1</a>	к четырем годам	
<a href="#">15.3.2</a>	к пяти годам	
<a href="#">15.3.3</a>	к шести годам	
<a href="#">15.4</a>	<b>на этапе завершения</b> освоения Программы (к концу дошкольного возраста)	









**Описание образовательной деятельности в соответствии с направлениями развития  
ребенка (в пяти образовательных областях)**

Образовательная область «Социально-коммуникативное развитие»

ФОР ДО, ПП/	Возраст/группа	QR -код
<a href="#">18.1</a>	от 2 месяцев до 1 года/ младенческая группа	
<a href="#">18.2</a>	1-2 года/группа раннего возраста	
<a href="#">18.3</a>	2-3 года/ 1 младшая группа	

<a href="#">18.4</a>	3-4 года/ 2 младшая группа	
<a href="#">18.5</a>	4-5 лет / средняя группа	
<a href="#">18.6</a>	5-6 лет/ старшая группа	
<a href="#">18.7</a>	6-7 лет / подготовительная группа	
<a href="#">18.8</a>	решение совокупных задач воспитания	



Образовательная область «Познавательное развитие»

ФОР ДО, пп/	Возраст/группа	QR -код
<a href="#">19.1</a>	от 2 месяцев до 1 года/ младенческая группа	
<a href="#">19.2</a>	1-2 года/группа раннего возраста	
<a href="#">19.3</a>	2-3 года/ 1 младшая группа	
<a href="#">19.4</a>	3-4 года/ 2 младшая группа	
<a href="#">19.5</a>	4-5 лет / средняя группа	
<a href="#">19.6</a>	5-6 лет/ старшая группа	
<a href="#">19.7</a>	6-7 лет / подготовительная группа	
<a href="#">19.8</a>	решение совокупных задач воспитания	





Образовательная область «Речевое развитие»

ФОП ДО, пп/	Возраст/группа	QR -код
<a href="#">20.1</a>	от 2 месяцев до 1 года/ младенческая группа	
<a href="#">20.2</a>	1-2 года/группа раннего возраста	
<a href="#">20.3</a>	2-3 года/ 1 младшая группа	
<a href="#">20.4</a>	3-4 года/ 2 младшая группа	
<a href="#">20.5</a>	4-5 лет / средняя группа	
<a href="#">20.6</a>	5-6 лет/ старшая группа	
<a href="#">20.7</a>	6-7 лет / подготовительная группа	
<a href="#">20.8</a>	решение совокупных задач воспитания	

Образовательная область «Художественно-эстетическое развитие»

ФОП ДО, пп/	Возраст/группа	QR -код
<a href="#">21.1</a>	от 2 месяцев до 1 года/ младенческая группа	
<a href="#">21.2</a>	1-2 года/группа раннего возраста	
<a href="#">21.3</a>	2-3 года/ 1 младшая группа	
<a href="#">21.4</a>	3-4 года/ 2 младшая группа	



<a href="#">21.5</a>	4-5 лет / средняя группа	
<a href="#">21.6</a>	5-6 лет/ старшая группа	
<a href="#">21.7</a>	6-7 лет / подготовительная группа	
<a href="#">21.8</a>	решение совокупных задач воспитания	

Образовательная область «Физическое развитие»

ФОР ДО, пп/	Возраст/группа	QR -код
<a href="#">22.1</a>	от 2 месяцев до 1 года/ младенческая группа	
<a href="#">22.2</a>	1-2 года/группа раннего возраста	
<a href="#">22.3</a>	2-3 года/ 1 младшая группа	
<a href="#">22.4</a>	3-4 года/ 2 младшая группа	
<a href="#">22.5</a>	4-5 лет / средняя группа	
<a href="#">22.6</a>	5-6 лет/ старшая группа	
<a href="#">22.7</a>	6-7 лет / подготовительная группа	
<a href="#">22.8</a>	решение совокупных задач воспитания	

### **Характеристика взаимодействия педагогического коллектива с семьями детей.**

Главными целями взаимодействия педагогического коллектива Учреждения с семьями воспитанников дошкольного возраста являются:

-обеспечение психолого-педагогической поддержки семьи и повышение компетентности родителей (законных представителей) в вопросах образования, охраны и укрепления здоровья детей младенческого, раннего и дошкольного возрастов;

-обеспечение единства подходов к воспитанию и обучению детей в условиях Учреждения и семьи; повышение воспитательного потенциала семьи.

Эта деятельность должна дополнять, поддерживать и тактично направлять воспитательные действия родителей (законных представителей) детей младенческого, раннего и дошкольного возрастов.

Достижение этих целей должно осуществляться через решение основных задач:

6) информирование родителей (законных представителей) и общественности относительно целей ДО, общих для всего образовательного пространства Российской Федерации, о мерах господдержки семьям, имеющим детей дошкольного возраста, а также об образовательной программе, реализуемой в Учреждении;

7) просвещение родителей (законных представителей), повышение их правовой, психолого-педагогической компетентности в вопросах охраны и укрепления здоровья, развития и образования детей;

8) способствование развитию ответственного и осознанного родительства как базовой основы благополучия семьи;

9) построение взаимодействия в форме сотрудничества и установления партнёрских отношений с родителями (законными представителями) детей младенческого, раннего и дошкольного возраста для решения образовательных задач;

10) вовлечение родителей (законных представителей) в образовательный процесс.

### **Коррекционно-развивающей работы**

Коррекционно-развивающая работа и/или инклюзивное образование в Учреждении направлено на обеспечение коррекции нарушений развития у различных категорий детей (целевые группы), включая детей с ООП, в том числе детей с ОВЗ и детей-инвалидов; оказание им квалифицированной помощи в освоении Программы, их разностороннее развитие с учетом возрастных и индивидуальных особенностей, социальной адаптации.

Цели коррекционной работы:

- Раннее выявление отклонений в развитии детей дошкольного возраста с целью предупреждения вторичных отклонений;
- Коррекция имеющихся нарушений в развитии детей дошкольного возраста;
- Социальная адаптация и интеграция детей с отклонениями в развитии в среду нормативно развивающихся сверстников.

### **Рабочая программа воспитания**

Программа воспитания основана на воплощении национального воспитательного идеала, который понимается как высшая цель образования, нравственное (идеальное) представление о человеке.

Под воспитанием понимается деятельность, направленная на развитие личности, создание условий для самоопределения и социализации воспитанников на основе социокультурных, духовно-нравственных ценностей и принятых в российском обществе правил и норм поведения в интересах человека, семьи, общества и государства, формирование у воспитанников чувства патриотизма, гражданственности, уважения к памяти защитников Отечества и подвигам Героев Отечества, закону и правопорядку, человеку труда и старшему поколению, взаимного уважения, бережного отношения к культурному наследию и традициям многонационального народа Российской Федерации, природе и окружающей среде.

Программа воспитания предусматривает приобщение детей к традиционным ценностям российского общества – жизнь, достоинство, права и свободы человека, патриотизм, гражданственность, служение Отечеству и ответственность за его судьбу, высокие нравственные идеалы, крепкая семья, созидательный труд, приоритет духовного над материальным, гуманизм, милосердие, справедливость, коллективизм, взаимопомощь и взаимоуважение, историческая память и преемственность поколений, единство народов России.

В данном документе  
прошнуровано и пронумеровано  
166 (сто шестьдесят шесть) страниц  
и скреплено печатью  
МБ/ДОУ «Детский сад общеразвивающего  
вида № 6 «Улыбка» ЗМР РТ

Заведующий \_\_\_\_\_

 Заведующий \_\_\_\_\_